

**MÉRA KÖZSÉG ÖNKORMÁNYZATÁNAK
KÉPVISELŐ-TESTÜLETE**

Ügyiratszám: Méra/61-2/2023.	Ellenőrizte:	(jegyző)
Ügyintéző: Kádasné Radvai Katalin	Megtárgyalja: Képviselő-testület	
Előterjesztő: Tímár Herbert polgármester	Előzetesen tárgyalja: Humánpolitikai Bizottság	
A döntéshez egyszerű minősített	<input checked="" type="checkbox"/> <input type="checkbox"/>	többség szükséges
Az előterjesztést nyílt ülésen kell tárgyalni	<input checked="" type="checkbox"/>	
Az előterjesztést zárt ülésen kell tárgyalni	<input type="checkbox"/>	
Az előterjesztés zárt ülésen tárgyalható	<input type="checkbox"/>	
Melléklet a rendelettervezethez/határozati javaslatához:	<input type="checkbox"/>	
Függelék a rendelettervezethez:	<input type="checkbox"/>	
Melléklet az előterjesztéshez:	<input type="checkbox"/>	
Az előterjesztés kapcsán érintett:	-	önkormányzati képviselő
Az előterjesztés a Képviselő-testület munkaterv szerinti	<input checked="" type="checkbox"/> rendkívüli	<input type="checkbox"/> ülésére készült.

Javaslat

az óvodába történő jelentkezés módjáról, az óvodai általános felvételi időpontjáról, és az óvoda heti és éves nyitvatartási idejéről

A nemzeti köznevelésről szóló 2011. évi CXCV. törvény (a továbbiakban: Köznev. tv.) 83. § (2) bekezdés b) pontja alapján a fenntartó többek között dönt az óvodába történő jelentkezés módjáról, az óvodai általános felvételi időpontról, az óvoda heti és éves nyitvatartási idejének meghatározásáról.

A nevelési-oktatási intézmények működéséről és a köznevelési intézmények névhasználatáról szóló 20/2012. (VIII. 31.) EMMI rendelet (a továbbiakban: EMMI rendelet) 20. § (1) bekezdése alapján az óvodai beiratkozásra a tárgyév április 20-a és május 20-a között kerül sor. A fenntartó az óvodai beiratkozás idejéről, az óvodai jogviszony létesítésével összefüggő eljárásról a beiratkozás első határnapját megelőzően legalább harminc nappal

- a) közleményt vagy hirdetményt tesz közzé a saját honlapján,
- b) közlemény vagy hirdetmény közzétételét kezdeményezi a fenntartásában működő óvoda honlapján, ennek hiányában a helyben szokásos módon.

A Köznev. tv. 37. § (2) bekezdése szerint az óvoda döntése, intézkedése vagy intézkedésének elmulasztása (a továbbiakban együtt: döntés) ellen a tanuló, a szülő - a közléstől, ennek hiányában a tudomására jutásától számított tizenöt napon belül - a gyermek, tanuló érdekében eljárást indíthat.

A Köznev. tv. 37. § (3) bekezdés b) pontja alapján a fenntartó jár el és dönt az óvodai felvétellel kapcsolatban érdeksérelemre hivatkozással benyújtott kérelem tekintetében.

Javaslom az előző évek gyakorlata alapján egy több napos beiratkozási időintervallum kijelölését. A leírtakat figyelembe véve az óvodai beiratkozást **2023. április 24., 25., 26., 27., 28. napokon 8⁰⁰ – 14⁰⁰** óráig javaslom kitűzni. Ezen időpontok kitűzésével eleget tudok tenni azon kötelezettségemnek, hogy a beiratkozást követően – amennyiben szükséges – az óvodába felvehető gyermeklétszám megemelésére vonatkozó javaslatot meg tudom tenni a Képviselő-testület felé.

A 2023-2024-es nevelési évre vonatkozóan az óvoda nyári zárva tartása az alábbiak szerint alakul:

2023.08.07-2023.08.25.-ig

Nyitás: 2023.08.28. (hétfő)

Továbbá javaslom, a téli iskolai szünetben az óvoda zárva tartását is. Az elmúlt év tapasztalata alapján a szülők ebben az időszakban nem igénylik az óvodai ellátást.

A 2022. évi XXV. törvény 2. melléklete 48.1.4.1.1. Intézményi gyermekétkeztetés-bértámogatás pontjának 48.3.6 alpontja kimondja: Az étkezésben részt vevők naptári évre naponként összesített létszámát el kell osztani óvodai étkezés esetén 220 nappal. A 2023-as nevelési évben **256** nap az étkezési napok száma, így a bezárás nem ütközik törvénybe.

Az iskolai tavaszi és őszi szünetben javaslom óvodai ügyelet tervezését, mivel ebben az időszakban a gyermekek létszáma drasztikusan visszaesik.

Kérem a Tisztelt Társulási Tanácsot, hogy az előterjesztést megtárgyalni és a határozati javaslatot elfogadni szíveskedjen.

Méra, 2023. február 13.


Tímár Herbert
polgármester Móra

HATÁROZATI JAVASLAT
az óvodai beiratkozás időpontjának közzétételéről

Méra Község Önkormányzata Képviselő-testülete

1. A nemzeti köznevelésről szóló 2011. évi CXC. törvény 83. § (2) bekezdés b) pontjában kapott felhatalmazás alapján a Mérai Óvoda (a továbbiakban: óvoda) 2023/2024. nevelési évre vonatkozó óvodába történő beiratkozás időpontjait az alábbiak szerint határozza meg:

2023. április 24. 8⁰⁰ órától 14⁰⁰ óráig,
2023. április 25. 8⁰⁰ órától 14⁰⁰ óráig,
2023. április 26. 8⁰⁰ órától 14⁰⁰ óráig,
2023. április 27. 8⁰⁰ órától 14⁰⁰ óráig,
2023. április 28. 8⁰⁰ órától 14⁰⁰ óráig.

2. Az óvodában történő jelentkezés módját meghatározó fenntartói hirdetményt e határozat melléklete szerinti tartalommal fogadja el.

3. Az Óvoda nyári zárva tartásának ideje:

2023.08.07-2023.08.25.-ig

4. Az óvoda téli zárva tartásának ideje:

Az iskolai téli szünettel megegyezően.

5. Óvodai ügyelet megszervezése

Tavaszi és Őszi szünetben.

6. Az óvoda nyitva tartása:

Hétfőtől-péntekig 7⁰⁰ órától 16⁰⁰ óráig. heti 45 órában tart nyitva.

7. Az intézmény felvételi körzete Méra település teljes közigazgatási területe.

Felhatalmazza a jegyzőt, hogy az óvodai beiratkozásról szóló közlemény közzétételéről intézkedjen.

Felelős: **Kádasné Radvai Katalin jegyző, Gombos Zsoltné óvodavezető**
Határidő: **értelemszerűen**

HIRDETMÉNY **óvodai felvételtől**

Tisztelt Szülők!

A nemzeti köznevelésről szóló 2011. évi CXCV. törvény (a továbbiakban: Nkt.) 8. § (1) bekezdése szerint az óvoda a gyermek három éves korától a tankötelezettség kezdetéig nevelő intézmény. A nevelési - oktatási intézmények működéséről és a köznevelési intézmények névhasználatáról szóló 20/2012. (VIII.31.) EMMI rendelet (a továbbiakban: R.) 12. § alapján az óvodai nevelés a gyermek neveléséhez szükséges, a teljes óvodai életet magában foglaló foglalkozások keretében folyik. Az Nkt. 8. § (2) bekezdés alapján a gyermeknek abban az évben, amelynek augusztus 31. napjáig a harmadik életévét betölti, a nevelési év kezdő napjától legalább napi négy órában óvodai foglalkozáson vesz részt. Az Nkt. 8. § (1) bekezdés alapján az óvoda felveheti azt a gyermeket is, aki a harmadik életévét a felvételtől számított fél éven belül betölti, feltéve, hogy minden, a településen lakóhellyel, ennek hiányában tartózkodási hellyel rendelkező hároméves és annál idősebb gyermek óvodai felvételi kérelme teljesíthető. Az Nkt. 49. § (1) bekezdése alapján a szülő gyermeke óvodai felvételét, átvételét bármikor kérheti, a gyermekek felvétele folyamatos. A R. 20. § (2) bekezdése alapján a szülő az óvodai nevelésben történő részvételre jogszabály alapján kötelezett gyermekét köteles beírni a települési önkormányzat vagy a fenntartó által közzétett közleményben vagy hirdetményben meghatározott időpontban.

A szabálysértési eljárásról és a szabálysértési nyilvántartási rendszerről szóló 2012. évi II. tv. 247. § (1) bekezdés a) pontja szerint az a szülő vagy törvényes képviselő, aki a szülői felügyelete vagy gyámsága alatt álló gyermeket kellő időben az óvodába nem írta be szabálysértést követ el.

A Nkt. 8. § (2) bekezdése alapján a szülő - tárgyév május 25. napjáig benyújtott - kérelme alapján a gyermek jogos érdekét szem előtt tartva, annak az évnek az augusztus 31. napjáig, amelyben a gyermek a negyedik életévét betölti, a Kormány rendeletében kijelölt szerv (a továbbiakban: felmentést engedélyező szerv) felmentheti az óvodai foglalkozáson való részvétel alól, ha a gyermek családi körülményei, sajátos helyzete indokolja. Ha az eljárásban szakértőt kell meghallgatni, csak az óvodavezető vagy a védőnő rendelhető ki.

Az R. 20.§ (2) bekezdés szerint a napi négy órában óvodai nevelésre kötelezett gyermek szülője, ha gyermeke az óvodakötelezettségét külföldön teljesíti, köteles arról a beiratkozás idejének utolsó határnapját követő tizenöt napon belül írásban értesíteni a hivatalt. A napi négy órában óvodai nevelésre kötelezett, az óvodával jogviszonyban álló gyermek szülője, ha gyermeke az óvodakötelezettségét a jövőben külföldön teljesíti, előzetesen köteles értesíteni az óvodavezetőt.

A R. 20. § (4) bekezdés rendelkezési alapján az óvoda vezetője

a) az óvodai felvételi, átvételi kérelemnek helyt adó döntését írásban,

b) a kérelem elutasítására vonatkozó döntését határozati formában

közi a szülővel. Az óvodai nevelésben való részvételre kötelezett gyermek átvétele esetén az óvoda vezetője a döntésről értesíti az előző óvoda vezetőjét.

Nkt. 37. § (3) bekezdés alapján a fenntartó jár el, és hoz másodfokú döntést az óvodai felvétellel és az óvodából való kizárással kapcsolatban érdeksérelemre hivatkozással benyújtott kérelem tekintetében.

Óvodai beiratkozás helye és időpontja:

Mérai Óvoda (3871 Méra, Vasút út 16.)

2023. április 24. 8⁰⁰ órától 14⁰⁰ óráig,
2023. április 25. 8⁰⁰ órától 14⁰⁰ óráig,
2023. április 26. 8⁰⁰ órától 14⁰⁰ óráig,
2023. április 27. 8⁰⁰ órától 14⁰⁰ óráig,
2023. április 28. 8⁰⁰ órától 14⁰⁰ óráig.

Az óvodai beiratkozáshoz szükséges okmányok:

A gyermek

- születési anyakönyvi kivonata,
- lakcímet igazoló hatósági igazolvány,
- társadalombiztosítási azonosító jelet tartalmazó hatósági igazolvány.

A szülő

- személyi azonosító okmányai.

Méra, 2023. február 13.


Tímár Herbert
polgármester



**MÉRA KÖZSÉG ÖNKORMÁNYZATÁNAK
KÉPVISELŐ-TESTÜLETE**

Ügyiratszám: Méra/61-2/2023.	Ellenőrizte: _____ (jegyző)		
Ügyintéző: Kádasné Radvai Katalin	Megtárgyalja: Képviselő-testület		
Előterjesztő: Tímár Herbert polgármester	Előzetesen tárgyalja: Humánpolitikai Bizottság		
A döntéshez egyszerű minősített <table border="1"><tr><td><input checked="" type="checkbox"/></td></tr><tr><td><input type="checkbox"/></td></tr></table> többség szükséges	<input checked="" type="checkbox"/>	<input type="checkbox"/>	
<input checked="" type="checkbox"/>			
<input type="checkbox"/>			
Az előterjesztést nyílt ülésen kell tárgyalni <table border="1"><tr><td><input checked="" type="checkbox"/></td></tr></table>	<input checked="" type="checkbox"/>		
<input checked="" type="checkbox"/>			
Az előterjesztést zárt ülésen kell tárgyalni <table border="1"><tr><td><input type="checkbox"/></td></tr></table>	<input type="checkbox"/>		
<input type="checkbox"/>			
Az előterjesztés zárt ülésen tárgyalható <table border="1"><tr><td><input type="checkbox"/></td></tr></table>	<input type="checkbox"/>		
<input type="checkbox"/>			
Melléklet a rendelettervezethez/határozati javaslatához: <table border="1"><tr><td><input type="checkbox"/></td></tr></table>	<input type="checkbox"/>		
<input type="checkbox"/>			
Függelék a rendelettervezethez: <table border="1"><tr><td><input type="checkbox"/></td></tr></table>	<input type="checkbox"/>		
<input type="checkbox"/>			
Melléklet az előterjesztéshez: <table border="1"><tr><td><input type="checkbox"/></td></tr></table>	<input type="checkbox"/>		
<input type="checkbox"/>			
Az előterjesztés kapcsán érintett: _____ - önkormányzati képviselő			
Az előterjesztés a Képviselő-testület munkaterv szerinti <table border="1"><tr><td><input checked="" type="checkbox"/></td></tr></table> rendkívüli <table border="1"><tr><td><input type="checkbox"/></td></tr></table> ülésére készült.	<input checked="" type="checkbox"/>	<input type="checkbox"/>	
<input checked="" type="checkbox"/>			
<input type="checkbox"/>			

JAVASLAT
Méra Község Önkormányzata
2023-2028 évekre szóló Helyi Esélyegyenlőségi Programjának
elfogadásáról

Tisztelt Képviselő-testület!

Az egyenlő bánásmódról és az esélyegyenlőség előmozdításáról szóló 2003. évi CXXV. törvény (a továbbiakban: Ebktv.) 31. § (1) bekezdése értelmében, a község, a város és a főváros kerületeinek önkormányzata öt vére szóló helyi esélyegyenlőségi programot fogad el.

Méra Község Önkormányzata a 2018-2023 időszakra vonatkozó Helyi Esélyegyenlőségi Programját (a továbbiakban: HEP) a 98/2018. (XI. 21.) határozatával fogadta el.

Az Ebktv. 31. § (4) bekezdése szerint a helyi esélyegyenlőségi program időarányos megvalósulását, illetve a helyzetelemzésben meghatározott helyzet esetleges megváltozását kétfévente át kell tekinteni, az áttekintés alapján a szükség esetén a helyi esélyegyenlőségi programot felül kell vizsgálni, illetve a helyzetelemzést és az intézkedési tervet az új helyzetnek megfelelően kell módosítani.

A HEP első felülvizsgálata 2020. évben megtörtént, a Képviselő-testület a változtatásokkal egységes szerkezetű dokumentumot a 57/2020. (XI. 23.) határozatával fogadta el. A 2022. évben a HEP második – érvényességi idején belüli utolsó – felülvizsgálata vált aktuálissá. 2022. december hónapban a Képviselő-testület a felülvizsgálatot három hónappal elhalasztotta.

A felülvizsgálat első lépéseként az önkormányzat áttekinti a 2018-ban elfogadott és a 2020-ban felülvizsgált anyagot és módosítási javaslatokat fogalmaz meg mind a helyzetelemzés, mind az intézkedési terv vonatkozásában.

A helyi esélyegyenlőségi programok elkészítésének szabályairól és az esélyegyenlőségi mentorokról szóló 321/2021. (XII. 27.) Korm. rendelet (a továbbiakban: Korm. rendelet) 6. § (1) bekezdése értelmében, a települési önkormányzat vizsgálja felül a helyi esélyegyenlőségi programot.

A Korm. rendelet 6. § (2) bekezdése szerint, a felülvizsgálatnak ki kell terjednie

- a) arra, hogy a helyzetelemzés továbbra is helytálló-e,
- b) a lejárt határidejű intézkedések teljesülésére és eredményeinek felmérésére,
- c) a módszertani útmutatónak való megfelelésre.

A Korm. rendelet 1. § (2) bekezdése alapján, a helyzetelemzésben meg kell határozni a településen élő hátrányos helyzetű társadalmi csoportok, különösen a mélyszegénységben élők, romák, gyermekek, nők, idősek és fogyatékkal élők teljes lakossághoz viszonyított képzettségi, lakhatási, foglalkoztatási, egészségi, szociális és területi mutatóit, az adott település esélyegyenlőségi problémáit.

A Belügyminisztérium honlapján közzétett módszertani útmutató alapján olyan nagymértékű módosítást tartalmazna a felülvizsgált HEP, hogy célszerű az újat elkészíteni.

A Korm. rendelet 1. § (4) bekezdése értelmében, az intézkedési tervben meg kell határozni, hogy a helyzetelemzésben feltárt esélyegyenlőségi problémák felszámolása érdekében milyen beavatkozásokra, intézkedésekre van szükség.

A HEP felülvizsgálatának eredményeként született új HEP anyaga az előterjesztés mellékletét képezi.

Kérem a Tisztelt Képviselő-testületet, hogy a Méra Község Önkormányzata Helyi Esélyegyenlőségi programját elfogadni szíveskedjenek.

Fulókércs, 2023. február 9.

Tímár Herbert
polgármester



HATÁROZATI JAVASLAT
Méra Község Önkormányzata
2023-2028 évekre szóló Helyi Esélyegyenlőségi Programjának
elfogadásáról

Méra Község Önkormányzata Képviselő-testülete a 2018-ban elfogadott Helyi Esélyegyenlőségi Program időarányos megvalósulását, illetve a helyzetelemzést áttekintette, a Programot felülvizsgálta.

A Képviselő-testület Méra Község Önkormányzata a 2023-2028 évekre szóló Helyi Esélyegyenlőségi Programját jóváhagyja.

Felhatalmazza a polgármestert, hogy gondoskodjon a Helyi Esélyegyenlőségi Program közzétételéről.

Felelős: Tímár Herbert polgármester

Határidő: értelemszerűen

Helyi Esélyegyenlőségi Program

MÉRA Község Önkormányzata



2023-2028

Tartalom

Helyi Esélyegyenlőségi Program (HEP).....	3
Bevezetés	3
A település bemutatása	3
Értékeink, küldetésünk.....	11
Célok.....	12
A Helyi Esélyegyenlőségi Program Helyzetelemzése (HEP HE)	13
1. Jogszabályi háttér bemutatása	13
2. Stratégiai környezet bemutatása	15
3. A mélyszegénységben élők és a romák helyzete, esélyegyenlősége	16
4. A gyermekek helyzete, esélyegyenlősége, gyermekszegénység	37
5. A nők helyzete, esélyegyenlősége	49
6. Az idősek helyzete, esélyegyenlősége	56
7. A fogyatékkal élők helyzete, esélyegyenlősége.....	62
8. Helyi partnerség, lakossági önszerveződések, civil szervezetek és for-profit szereplők társadalmi felelősségvállalása	65
9. A helyi esélyegyenlőségi program nyilvánossága.....	66
A Helyi Esélyegyenlőségi Program Intézkedési Terve (HEP IT)	67
1. A HEP IT részletei	67
A helyzetelemzés megállapításainak összegzése.....	67
A beavatkozások megvalósítói.....	68
Jövőképünk	69
Az intézkedési területek részletes kifejtése.....	69
2. Összegző táblázat - A Helyi Esélyegyenlőségi Program Intézkedési Terve (HEP IT)	70
3. Megvalósítás.....	75
A megvalósítás előkészítése	75
A megvalósítás folyamata	75
Monitoring és visszacsatolás	76
Nyilvánosság	76
Érvényesülés, módosítás.....	78
4. Elfogadás módja és dátuma	79

Helyi Esélyegyenlőségi Program (HEP)

Bevezetés

Összhangban az Egyenlő Bánásmódról és az Esélyegyenlőség Előmozdításáról szóló 2003. évi CXXV. törvény, a helyi esélyegyenlőségi programok elkészítésének szabályairól és az esélyegyenlőségi mentorokról szóló **2021.06.30-án módosított 321/2011. (XII. 27.) Korm. rendelet alapján megjelent Belügyminisztérium „Módszertani útmutató a helyi esélyegyenlőségi programok elkészítésének szempontjaihoz és a program felülvizsgálatához” c. dokumentum szerint átdolgozva**, Méra Önkormányzata Esélyegyenlőségi Programban rögzíti az esélyegyenlőség érdekében szükséges feladatokat.

Az önkormányzat vállalja, hogy az elkészült és elfogadott Esélyegyenlőségi Programmal összehangolja a település más dokumentumait, valamint az önkormányzat fenntartásában lévő intézmények működtetését. Vállalja továbbá, hogy az Esélyegyenlőségi Program elkészítése során bevonja partneri kapcsolatrendszerét, különös tekintettel a köznevelés állami és nem állami intézményfenntartóira. Jelen helyzetelemzés az Esélyegyenlőségi Program megalapozását szolgálja.

A település bemutatása

Méra területén az ősidők óta laknak emberek, amelyet bizonyít a (Felső-) Méra határában lévő őskori földvár maradványa, valamint a Bélus-patak mellett elhelyezkedő késő őskori földvár maradványa, valamint a Bélus-patak mellett elhelyezkedő késő bronzkori lelőhelyek.

A kereskedelmi útvonal közelsége, valamint a térséghez mérten mezőgazdasági művelésre jól használható területek megléte miatt a XII. századra egymás mellett "Al-Mera" és "Felw-Mera" néven két település alakult ki, ezek közül a tatárjárás idején (1241-42) a **Tekus ispán** birtokát képező "Al-Mera" elpusztult.

Első ismert okleveles említése 1256-ból **IV. Béla király** (1235-1270) uralkodásának idejéből való "Mera" néven.

Az elpusztult alsómérai részt **Tekus ispán** az ország-újjászervezés időszakában feléleszti, amelyet **V. István** (1270-1272) 1271-ben a korona birtokába helyez. A területet **IV. László** (1272-1290) 1273-ban visszaadja a **Tekus család** részére "Wlmera" néven. A XIV. század elején 1302-ben **Bogáti István** a püspöktől engedélyt kapott arra, hogy Alsó-Mérán kápolnát építsen. A kápolna felszentelésétől kezdve a településrészek gazdasági életén túl a társadalmi életük is kettévál. A XV. századig a települések lakossága növekszik, ami az 1427-es összeírás alapján 39 adózó jobbágyportából áll (18 Felső-Mérán és 21 Alsó-Mérán).

A XVI. századra Felső-Méra térségben betöltött gazdasági szerepének megerősödését mutatja, hogy 1530-ban itt tartják a vármegye nemesi közgyűlést, valamint, hogy 1565-ben két malmot építenek a Hernádon.

A XVII. században folyamatossá váló török zaklatások 1639-ben elnéptelenítik, majd elpusztítják Alsó-Mérát; a felső-mérai lakosságot a Hernádon túlra kergetik. 1673-ban a meghódolt Felső-Mérát is felégetik a törökök.

A településen birtokkal rendelkező **Puki András fiai, István és Márton** részt vettek az 1678-ban kezdődő **Thököly**-féle szabadságharcban. **Puki István** a harcok folyamán életét veszítette, **Puki Márton** pedig a szabadságharc bukása után **Apaffy erdélyi fejedelem** udvarába menekült.

A XVIII. századra Alsó-Mérán két jobbágytelek volt, Felső-Méra pedig teljesen elnéptelenedett a folyamatos felkelések, háborúzások következtében. Az 1720-1750 közötti időszakban elkezdődő betelepítések által a településekre a Szepességből magyar és tót betelepülők érkeztek. A falvak 1750 után dinamikus fejlődésnek indultak, ennek következtében 1828-ra a lakosság száma Felső-Mérán 1065 főre, Alsó-Mérán pedig 500 főre növekedett.

1791-ben baráti meghívásra Mérára érkezett **Dayka Gábor költő**, aki itt írta legszebb verseit. A település a költő kedvelt helye volt.

A XIX. században a fejlődésnek gátat szabott a nagybirtok, a település lakosságát megtizedelte a kolerajárvány, valamint a szőlőterületeket megtépázta a filoxéravész.

A II. világháború utáni időszakban 1950-ben Alsó-Méra és Felső-Méra egyesül Méra néven. A szocializmus éveiben létrejön tanácsa és a valamikori különálló települések termelőszövetkezetei 1966-ban "Új Élet" néven egyesülnek.

A fokozatosan fejlődő településről a fiatalok egyre nagyobb hányada járt el az 1960-as évektől kezdve Miskolc és más megyei városok iparába dolgozni, a helyi mezőgazdaságban inkább csak az idősebbek maradtak.

A demokratikus rendszerváltás (1989-90) következtében önkormányzat alakul.

Méra Közigazgatási terület 15,14 km², napjainkban a településen található mintegy 580 lakásban 1770-en élnek. A települési önkormányzat közigazgatási feladatait a mérái székhellyel létrehozott közös önkormányzati hivatalon keresztül látja el. Méra lakosságában meghatározó a szociálisan hátrányos helyzetűek száma. A település a társadalmi-gazdasági és infrastrukturális szempontból elmaradott, illetve az országos átlagot jelentősen meghaladó munkanélküliséggel sújtott települések jegyzékéről szóló 240/2006.(IX.30.) Korm. rendelet mellékletében társadalmi-gazdasági és infrastrukturális szempontból elmaradott és jelentős munkanélküliséggel sújtott településként besorolt, valamint a kedvezményezett térségek besorolásáról szóló 311/2007.(XI.17.) Korm. rendelet szerinti leghátrányosabb helyzetű kistérségek egyikében, az Encsiben található.

Mérán, ill. a település érintően – a települést szolgáltatási területének részeként tudva - 50 vállalkozás, mint helyi iparüzési adó alany működik, amelyből 4 betéti társaság, 10 Kft, 8 Rt, 28 pedig egyéni vállalkozási forma. Az egyéni vállalkozások szinte kizárólag önfoglalkoztatóak, kényszer-szültek. A településen a mezőgazdaság mellett nyomokban megjelent az ipari termelés is, amely már egy egységes gazdaság kialakulásához vezethet. A község területe mezőgazdasági hasznosítás mellett az ipari termelésre is alkalmas, hiszen a 3. számú fő közlekedési út és a Budapest-Miskolc-Kassa vasúti főútvonal mentén helyezkedik el.

Az állattartás visszaszorult, a turizmus pedig még nem alakult ki olyan szinten, hogy azzal komolyan számolni lehessen.

A településnek önálló háziorvosa van, aki saját egészségházában végzi a rendelést. A lakosok részére a fog-, gyermek- és szakorvosi ellátás, valamint a mentőszolgálat Encs városában van biztosítva. A településhez legközelebb eső kórház (II. Rákóczi Ferenc) Szikszó városában, mintegy 30 km-re található.

A község saját fenntartású óvodával rendelkezik. Kultúrháza közösségi színtérként megjelölt és épületében található a Könyvtári, Információs és Közösségi Hely elnevezésű könyvtári szolgáltató hely is. A helybeli általános iskola, mely Dayka Gáborról elnevezett, 2013. január 1-től állami fenntartásba és működtetésbe került.

A településen a **Lungo Drom Mérái Tagszervezetének** és a **B-A-Z Megyei Romák Érdekvédelmi Egyesületének** van székhelye, mely civil szervezetek tevékenységükkel elősegítik a romák társadalmi

integrációját. A községben az időjárásbiztos út, az elektromos, az ivóvíz-, a csapadécsatorna-, a gáz- és a szennyvízcatorna-hálózat kiépült. A hírközlési hálózat a kor színvonalának megfelelő, hiszen vezetékes telefon- és kábeltelevízió-rendszer is működik. A mobiltelefon-hálózati lefedettség szempontjából a terület jónak mondható.

Református templom (Alsóméra): 1893-ban épült (**Molnár Mihály** mester által), amely barokkos stílusjegyeket hordoz magán. Harangját (80 kg) **Szlezák Rafael** öntötte 1949-ben Rákospalotán.

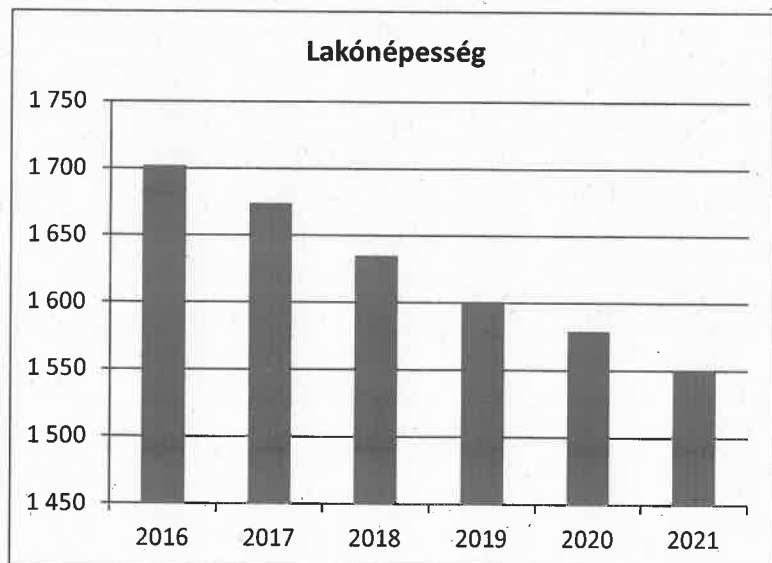
Református templom (Felsőméra): 1332-ben román stílusú templom (1595 óta reformátusoké) állt a településen, amely 1794-ben leégett, de a helyén az 1795-1811 közötti időszakban újjáépítették jelenlegi formájában. Harangját (100 kg) **Szlezák László** öntötte 1934-ben Budapesten. Műemlék.

Purghy-kúria: A XVII. Században épült, klasszicista stílusú kúriaépület. Műemlék.

1. számú táblázat - Lakónépesség száma az év végén

Év	Fő (TS 001)	Változás
2016	1 702	bázis év
2017	1 674	98,35%
2018	1 635	97,67%
2019	1 601	97,92%
2020	1 579	98,63%
2021	1 550	98,16%

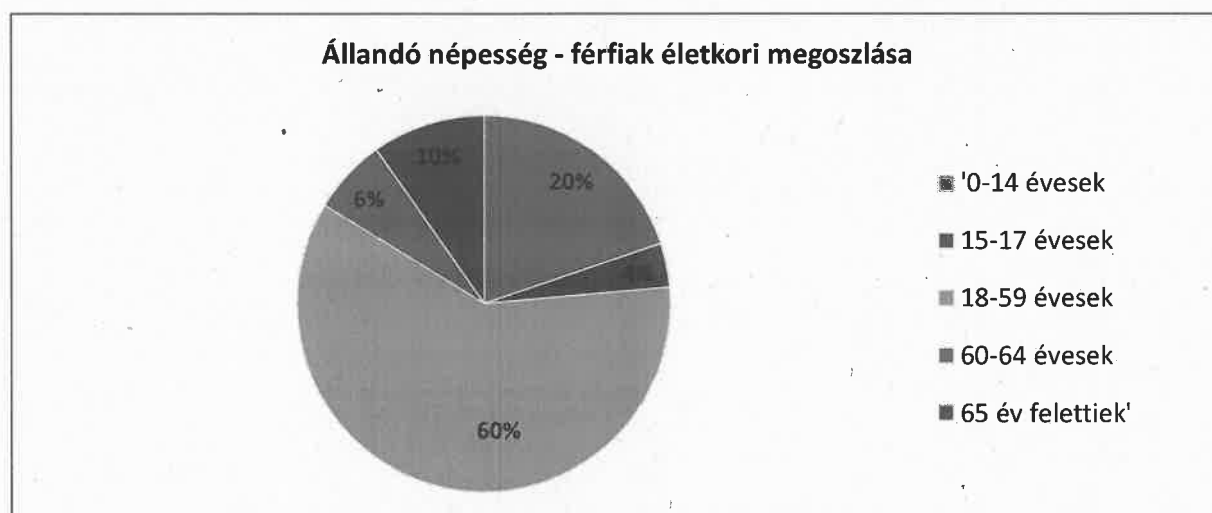
Forrás: TeIR, KSH-TSTAR



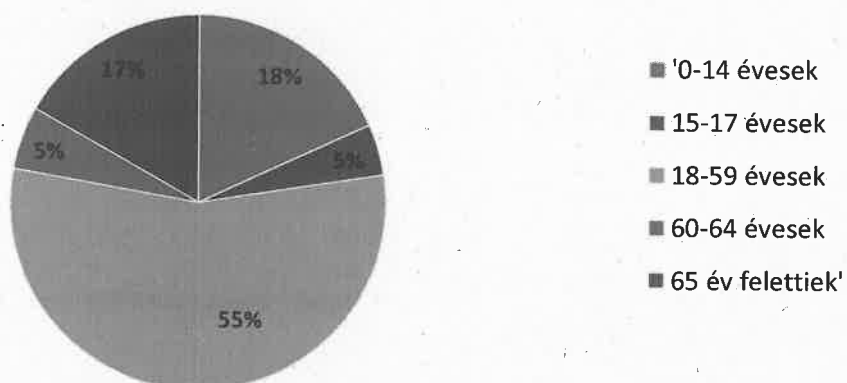
A lakónépesség száma folyamatosan csökken, visszavezethetően az érvényes mérési lakóhellyel rendelkezők jelentős részének máshol való tartózkodási hely létesítésére.

2. számú táblázat - Állandó népesség összetétele nemek és korcsoportok szerint (2019)					
Korcsoport	Fő			Az állandó népességből a megfelelő korcsoportú nők és férfiak aránya (%)	
	Férfiak	Nők	Összesen (TS 003)	Férfiak (TS 005)	Nők (TS 007)
Állandó népesség száma (férfiak TS 004, nők TS 006)	842	834	1676	50,24%	49,76%
0-2 évesek (összes száma TS 008, aránya TS 009)			72	4,30%	
0-14 éves (férfiak TS 010, aránya TS 011; nők TS 012, aránya TS 013)	167	151	318	9,96%	9,01%
15-17 éves (férfiak TS 014, aránya TS 015; nők TS 016, aránya TS 017)	32	37	69	1,91%	2,21%
18-59 éves (férfiak TS 018, aránya TS 019; nők TS 020, aránya TS 021)	506	461	967	30,19%	27,51%
60-64 éves (férfiak TS 022, aránya TS 023; nők TS 024, aránya TS 025)	55	45	100	3,28%	2,68%
65 év feletti (férfiak TS 026, aránya TS 027; nők TS 028, aránya TS 029)	82	140	222	4,89%	8,35%

Forrás: TeIR, KSH-TSTAR



Állandó népesség - nők életkori megoszlása

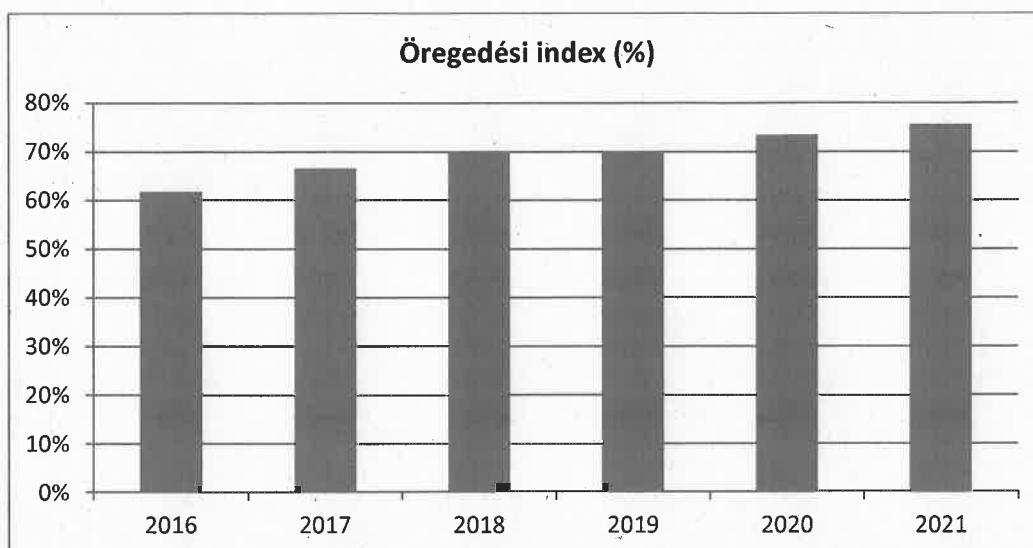


A 65 év feletti lakosság nemek szerinti megoszlásában mutatkozik lényeges különbség. Erre a korra a nők már egyedül maradnak, általában a házastársak már elhaláloznak.

3. számú táblázat - Öregedési index

Év	65 év feletti állandó lakosok száma (fő) (TS 026 és TS 028 összesen)	0-14 éves korú állandó lakosok száma (fő) (TS 010 és TS 012 összesen)	Öregedési index % (TS 030)
2016	204	330	61,82%
2017	215	323	66,56%
2018	217	311	69,77%
2019	222	318	69,81%
2020	232	316	73,42%
2021	226	299	75,59%

Forrás: TeIR, KSH-TSTAR

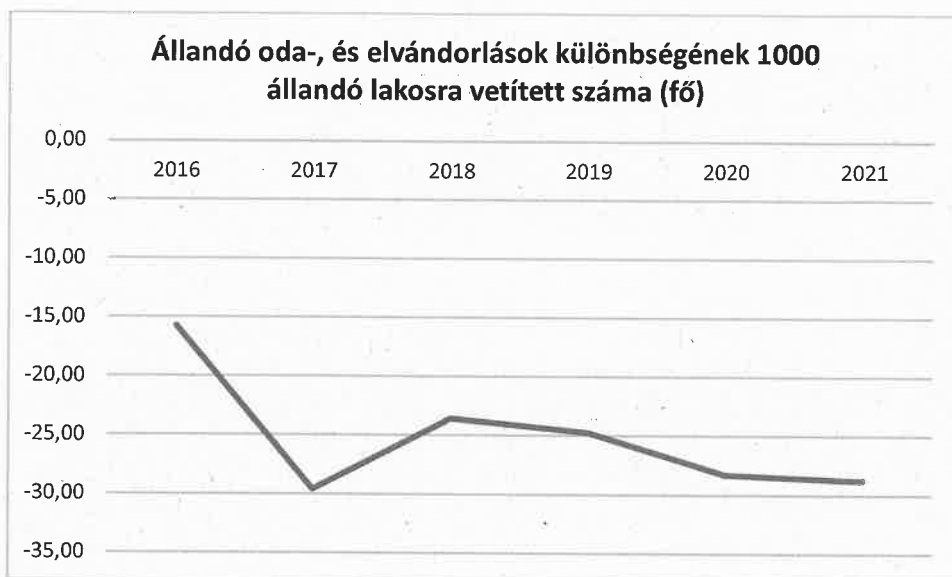


Évről évre egyre csökken a létszámbeli különbség a gyermekek és az idősek között.

4. számú táblázat - Belföldi vándorlások

Év	Állandó oda-, és elvándorlások különbségének 1000 állandó lakosra vetített száma (fő) (TS 031)
2016	-15,75
2017	-29,62
2018	-23,57
2019	-24,72
2020	-28,30
2021	-28,76

Forrás: TeIR, KSH-TSTAR



Az elvándorlás értékeiben szerepel az ideiglenes jellegű elvándorlások száma is, ennek ellenére a negatív egyenleg a pozitív tartomány felé közeledik.

5. számú táblázat - Természetes szaporodás

Év	Az élve születések és halálozások különbségének 1000 lakosra vetített száma (fő) (TS 032)
2016	-0,58
2017	9,48
2018	-0,60
2019	3,09
2020	1,89
2021	1,28

Forrás: TeIR, KSH-TSTAR



A halálozás és a születésszámok között évről évre nagyobb az eltérés.

Értékeink, küldetésünk

A társadalmi egyenlőtlenségek megszüntetése Magyarország és Méra Község számára is alapvető jelentőségű. A demográfiai változások, a foglalkoztatás növelése, a képzettség - és képességbeli hiányosságok orvoslása, a vállalkozások versenyképességének javítása csak a társadalmi szolidaritás megerősítésével, a társadalom megújuló képességének fejlesztésével és erőforrásainak bővítésével érhető el.

Az a fontos, hogy minden állampolgár számára megteremtődjön az esélyegyenlőség a társadalmi élet minden színterén: a fizikai és kulturális környezetben, a lakhatás és a közlekedési eszközök vonatkozásában, a szociális és egészségügyi ellátás, az iskoláztatási és munkaalkalmak, valamint a kulturális és társadalmi élet, sport- és szórakozási lehetőségek területén is.

Méra Község Önkormányzata élve a törvény adta lehetőséggel, a fent említett célok minél hatékonyabb megvalósításának érdekében megalkotja a településre vonatkozó helyi esélyegyenlőségi programját. A program tartalmazza a helyzetelemzést és az erre épülő cél- és feladat meghatározásokat, valamint a megvalósítás ütemezését, a felmerült problémákra reagál és beavatkozásokat tartalmaz azok kezelésére.

Az Önkormányzat által ellátott feladatokkal kapcsolatos célok az alábbiakban kerülnek meghatározásra:

- Szolidáris, összetartó társadalom megteremtése az esélyegyenlőség biztosításával, a hátrányos megkülönböztetés visszaszorításával, s a társadalmi szakadék megszüntetésével.
- Összehangolni az oktatási, a szociális, az egészségügyi és foglalkoztatási célokat.
- Elősegíteni az önálló életvitel folytatását, a társadalmi beilleszkedést, az aktív részvételt a társadalmi folyamatokba, a város életébe.
- Biztosítani a különböző juttatásokhoz és közszolgáltatásokhoz való hozzájutást.
- Egységes rendszer kialakítása, amely a társadalom valamennyi csoportja számára egyenlő eséllyel elérhető.
- A munkanélküliség csökkentése, az életszínvonal javítása.

Célok

A Helyi Esélyegyenlőségi Program átfogó célja

Méra település Önkormányzata az Esélyegyenlőségi Program elfogadásával érvényesíteni kívánja: az egyenlő bánásmód, és az esélyegyenlőség biztosításának követelményét, a közszolgáltatásokhoz történő egyenlő hozzáférés elvét, a diszkriminációmentességet, szegregációmentességet,

a foglalkoztatás, a szociális biztonság, az egészségügy, az oktatás és a lakhatás területén a helyzetelemzés során feltárt problémák komplex kezelése érdekében szükséges intézkedéseket. A köznevelési intézményeket – az óvoda kivételével – érintő intézkedések érdekében együttműködik az intézményfenntartó központ területi szerveivel (tankerülettel).

A településen élő hátrányos helyzetű csoportok helyzetének feltérképezése és a feltárt problémák komplex kezelésre szolgáló (más települési programokkal összehangolt) intézkedési terv megalkotása, a helyben érintett szereplők bevonásával, szükség szerint a települések közötti együttműködések kialakításával.

A HEP helyzetelemző részének célja

Elsődleges célunk számba venni a 321/2011. (XII. 27.) Korm. rendelet 1. § (2) bekezdésében nevesített, esélyegyenlőségi szempontból fókuszban lévő célcsoportokba tartozók számát és arányát, valamint helyzetét a településen.

E mellett célunk a célcsoportba tartozókra vonatkozóan áttekinteni a szolgáltatásokhoz történő hozzáférésük alakulását, valamint feltárni az ezeken a területeken jelentkező problémákat.

További célunk meghatározni az e csoportok esélyegyenlőségét elősegítő feladatokat, és azokat a területeket, melyek fejlesztésre szorulnak az egyenlő bánásmód érdekében.

A célok megvalósításának lépéseit, azok forrásigényét és végrehajtásuk tervezett ütemezését az HEP IT tartalmazza.

A HEP IT célja

Célunk a helyzetelemzésre építve olyan beavatkozások részletes tervezése, amelyek konkrét elmozdulásokat eredményeznek az esélyegyenlőségi célcsoportokhoz tartozók helyzetének javítása szempontjából.

További célunk meghatározni a beavatkozásokhoz kapcsolódó kommunikációt.

Szintén célként határozzuk meg annak az együttműködési rendszernek a felállítását, amely a programalkotás és végrehajtás során biztosítja majd a megvalósítás, nyomon követés, ellenőrzés-értékelés, kiigazítás támogató strukturális rendszerét, vagyis a HEP Fórumot és a hozzá kapcsolódó tematikus munkacsoportokat.

A HEP jelentősége

A HEP-ek nem csupán a felzárkózási stratégia településszintű megvalósításának alapegységei, hanem fontos szerepet töltenek be a kormányzati konzultációs rendszerben azzal, hogy megteremtik a lehetőséget a kormányzati célok társadalmasítására, a fejlesztési elképzelésekhez történő csatlakozásra és fordított irányban az alulról felfelé történő információáramlásban is lehetőséget biztosítanak a településszintű előrehaladás nyomon követésére és fejlesztési igények megfogalmazására a felzárkózási, esélyteremtési feladatokhoz kapcsolódóan

A Helyi Esélyegyenlőségi Program Helyzetelemzése (HEP HE)

1. Jogszabályi háttér bemutatása

1.1 A program készítését előíró jogszabályi környezet rövid bemutatása

Az Alaptörvény 4. módosításával bekerült a XV. cikk (4) pontjaként, hogy „Magyarország az esélyegyenlőség és a társadalmi felzárkózás megvalósulását külön intézkedésekkel segíti.” A helyi esélyegyenlőségi program elkészítését az egyenlő bánásmódról és az esélyegyenlőség előmozdításáról szóló 2003. évi CXXV. törvény (továbbiakban: Ebktv.) előírásai alapján végeztük. A program elkészítésére vonatkozó részletszabályokat a törvény végrehajtási rendeletei,

- a helyi esélyegyenlőségi programok elkészítésének szabályairól és az esélyegyenlőségi mentorokról” szóló 321/2011. (XII.27.) Korm. rendelet „2. A helyi esélyegyenlőségi program elkészítésének szempontjai” fejezete és 2021.06.30-i módosítása
- a Belügyminisztérium honlapján megjelent „MÓDSZERTANI ÚTMUTATÓ a helyi esélyegyenlőségi programok elkészítésének szempontjaihoz és a program felülvizsgálatához” alapján alkalmaztuk, különös figyelmet fordítva a
- a Magyarország helyi önkormányzatairól szóló 2011. évi CLXXXIX. törvény (továbbiakban: Möt.)
- a szociális igazgatásról és szociális ellátásokról szóló 1993. évi III. törvény (továbbiakban: Szt.)
- a foglalkoztatás elősegítéséről és a munkanélküliek ellátásáról szóló 1991. évi IV. törvény (továbbiakban: Flt.)
- a nemzetiségek jogairól szóló 2011. évi CLXXIX. törvény (továbbiakban: nemzetiségi törvény)
- az egészségügyről szóló 1997. évi CLIV. törvény (továbbiakban: Eütv.)
- a gyermekek védelméről és a gyámügyi igazgatásról szóló 1997. évi XXXI. törvény (továbbiakban: Gyvt.)
- a nemzeti köznevelésről szóló 2011. évi CXC. törvény (továbbiakban: Nkntv.) előírásaira.

2. Stratégiai környezet bemutatása

A felzárkózás politika alapidokumentumaként Magyarország Kormánya 2011-ben fogadta el a Nemzeti Társadalmi Felzárkózási Stratégiát [1430/2011. (XII. 13.) Korm. hat.], majd 2014-ben annak frissítéseként a Magyar Nemzeti Társadalmi Felzárkózási Stratégia II-t [1603/2014. (XI. 4.) Korm. hat.] 2021-ben elkészült a **Magyar Nemzeti Társadalmi Felzárkózási Stratégia 2030** (MNTFS 2030), amely a következő 10 évre alapozza meg a felzárkózás-politika fő irányait.

Új Roma Stratégia(2019-2030)

Nemzeti Ifjúsági Stratégia (2009-2024)

„Legyen jobb a gyermekeknek” Nemzeti Stratégia (2007-2032)

Nők és Férfiak Társadalmi Egyenlőségét Elősegítő Nemzeti Stratégia (2010-2021)

Idősügyi Nemzeti Stratégia (2010-2022), (2023-2024)

Országos Foglalkoztatási Program (2015-2025)

A HEP-ekben leképeződik a felzárkózási stratégia szemlélete, így azok a felzárkózás politika helyi szintű részeként és a végrehajtás eszközeiként működnek.

A helyi felzárkózás politika tervezési alapjaként épít a HEP-ekre a Pénzügyminisztérium összefogásában készült **Nemzeti Fejlesztés 2030, Országos Fejlesztési és Területfejlesztési Konceptió** is.

Az Ebktv. 31. § (2) bekezdése értelmében **a programalkotás során gondoskodni kell a HEP és a települési önkormányzat által készítendő egyéb fejlesztési tervek, koncepciók, továbbá a köznevelési esélyegyenlőségi terv, illetve a szakképzési esélyegyenlőségi terv és az integrált településfejlesztési stratégia antiszegregációs célkitűzéseinek összhangjáról.**

2.1 Kapcsolódás helyi stratégiai és települési önkormányzati dokumentumokkal, koncepciókkal, programokkal

Fontos megemlíteni azokat a koncepciókat, programokat és terveket, melyek jóllehet egy- egy szektor konkrét célkitűzéseit és terveit határozzák meg, mégis szervesen és elválaszthatatlanul kapcsolódnak az esélyegyenlőség kérdésköréhez:

1. A szociális ellátásokról és szociális szolgáltatásokról szóló 3/2021. (I. 25.) önkormányzati rendelet
2. az egészségügyi alapellátási körzetek megállapításáról 13/2016. (XI.30.) önkormányzati rendelete
3. Méra Község Önkormányzata 2020-2025 gazdasági programja.
4. Méra Község Önkormányzata Településrendezési Terve
5. A településkép védelméről szóló 6/2018. (VII. 25.) önkormányzati rendelete
6. A Helyi Építési Szabályzatról szóló 35/2004. (XI. 8.) önkormányzati rendelete

Méra Község Önkormányzata Településfejlesztési Konceptiója és Programja olyan prioritásokat határoz meg amelyhez a települési esélyegyenlőségi terv tud hozzájárulni. A településfejlesztési

koncepció a település jövőképét fenntartható fejlesztésének fő irányait, átfogó célkitűzéseit, prioritásait, a hosszú távú (10-15 évről szóló) stratégiai cselekvéssorozatokat, nagy vonalakban meghatározó komplex, a társadalmi, gazdasági, és fizikai környezet szempontjából a fenntartható fejlődés jegyében integráló dokumentum, amely alapul szolgál a közép és rövidtávú fejlesztésének, tervezésének, valamint a rendezési tervnek is.

Település fejlesztési programok azok a középtávú, célszerűen a választási ciklusokhoz igazodó, stratégiai és operatív tervek, melyek az adott időszakra határozzák meg az elérni kívánt célokat, a szükséges alprogramokat, tennivalókat, a stratégiai projekteket, azok megcélzott ütemezését, finanszírozási és szervezeti hátterét, tekintettel azok széleskörű hátterére és sokrétű összefüggés-rendszerére is. Meghatározzák továbbá az éves önkormányzati költségvetések település fejlesztési fejezetit és hatást gyakorolnak az egyes településrészekre készülő településrendezési tervekre is. Fejlesztési koncepció: mutasson perspektívát, a helyben élő és tevékenykedő közösségek számára, kapcsolódjon a már elkészült megyei és térségi fejlesztési javaslatokhoz, adjon keretet a Hernád völgyben jelentkező különféle fejlesztési törekvéseknek, segítsen a fejlesztési döntések meghozatalában, adjon iránymutatást az önkormányzati társulásnak a koordinációval kapcsolatos feladatok ellátásához, legyen innovatív.

Az esélyegyenlőség eszméjének egyre mélyebb és szélesebb körű társadalmi tudatosulása érdekében és következtében Méra Község Önkormányzata a következőkben felvázolt települési esélyegyenlőségi programot alkotja meg.

2.2 A helyi esélyegyenlőségi program térségi, társulási kapcsolódásainak bemutatása

Az Encsi kistérség 2004. június 29-i alakuló ülésén az adott kistérséghez tartozó valamennyi települési önkormányzat, szám szerint: 36 önkormányzat nyilvánította ki együttműködési készségét és - a Kormány programja alapján- célul tűzte ki, hogy javítja a lakossági szolgáltatások színvonalát és egyben hatékonyabbá teszi azok ellátását, továbbá mikrokörzeti szinten összehangolja a közszolgáltatási, igazgatási feladatokat, valamint az önkormányzati lakossági igények alapján újabb közszolgáltatások ellátását

Ezzel összhangban kiemelt cél volt a feltételrendszer megteremtése, a kistérségben korábban kialakult társulások tevékenységének integrálása, az évek során kialakult együttműködés pozitív tapasztalatainak hasznosítása, a közszolgáltatási feladatok szakmailag magasabb színvonalú, hatékonyabb szervezésének elősegítése.

Az encsi kistérség Borsod-Abaúj-Zemplén megye északi részén terül el, Szlovákiával határos. Három mikrorégióra osztható, úgymint Belső Cserehát, Kegyetlen és Hernád-völgyi (Encsi) mikrorégió.

A kistérség központja Encs város.

A kistérség jellegzetesen aprófalvas terület, a települések közül csupán a térségközponti települések száma haladja meg az ezer főt (a térségközpont Encs, valamint Forró, Ináncs, Méra, Novajdrány, Szalaszend), a többi település lakónépessége 1000 főnél kevesebb, sőt nyolc település esetében még a 100 főt sem éri el (Abaújalpár, Alsógagy, Gagyapáti, Kány, Keresztéte, Litka, Pamlény, Percse). Nagy azon települések aránya is, amelyek lakónépességének létszáma 500 fő alatt marad. Mindezekből következik, hogy a települések átlag létszáma 653,31 fő (22866 fő / 35 település), ami elég alacsonynak mondható. A kistérség népsűrűsége (51,4 fő/km²) ennek megfelelően jóval a megyei (94,7 fő/km²) és az országos átlag alattvan.

A népsűrűség a térségen belül is jelentős eltéréseket mutat, összefüggés van a 3-as főúttól (valamint a nemzetközi vasútvonaltól) való távolság és a népsűrűség településenkénti alakulása között. A várostól, az intézményeitől, szolgáltatásaitól, a munkahelyektől való távolság növekedésével csökken a települések lakónépessége.

Az encsi kistérség tehát alacsony lélekszámú települések közössége, klasszikus aprófalvas térség, alacsony népsűrűséggel, ahol egyetlen kisváros található a kistérségben, a központi feladatokat ellátó Encs.

A Társulásban résztvevő települési önkormányzatok négy közszolgáltatás közös ellátását, szervezését vállalták. Ezek:

- közoktatási,
- szociális/gyermekjóléti intézményi és szociális/gyermekjóléti alapellátási,
- egészségügyi feladat – ellátást,
- területfejlesztési feladatokat.

Az Társulás, a társulási megállapodásban részletezett további igazgatási, közszolgáltatási feladatok ellátását fokozatos bevezetéssel, a feltételek megteremtésének függvényében vállalta. A kistérség megalakulásakor felvállalt feladatok, valamint a meglévő természeti kincsek, építészeti értékek jobb kihasználása hozzájuttatta a kistérséget, hogy a 2004-ben megfogalmazott pályázati cél „az élhetőbb kistérség” megvalósuljon.

2.3 A települési önkormányzat rendelkezésére álló, az esélyegyenlőség szempontjából releváns adatok, kutatások áttekintése, adathiányok kimutatása

Az önkormányzat számára a koherens esélytervhez szükséges információk rendelkezésre állnak. Vannak olyan területek, amelyről az információszerzés még nehézkes. Az adatgyűjtést segítené az előző évi népszámlálás településsoros adata, azonban ilyen jellegű összesítések még nem elérhetők a KSH honlapján. Az adatok gyűjtése elsősorban a nehéz helyzetbe került deviza hiteles családokról, a fogyatékos személyek foglalkoztatásáról, iskolai végzettségéről, a nők helyi gazdaságban elfoglalt szerepéről volt problémás.

3. A mélyszegénységben élők és a romák helyzete, esélyegyenlősége

A tavalyi felmérések szerint hazánkban 1,2 millió felett van a szegény emberek száma. Míg korábban az öregkori szegénység volt a jellemzőbb, napjainkban a gyermekeké vált azzá. Egyre többen tartoznak a mélyszegények közé is. Ők azok, akik folyamatosan csúsznak lefelé a lejtőn, s számukra nincs visszaút. A szegénységnek nincs mindenki számára elfogadott, örökérvényű definíciója. Általában azokat a területeket tekintjük mélyszegénység által sújtott településeknek, településrészeknek ahol nagyon alacsony az iskolázottság és a foglalkoztatási ráta, erős települési lakóövezeti térségi koncentráció és szegregáció, az ezekből következő súlyos szociális deficit és a hátrányos társadalmi helyzet újratermelődésének nagyon nagy valószínűsége jellemzi. Forrás: TÁMOP pályázati kiírás.

Ezen meghatározást alapul véve Méra község a mélyszegénység által sújtott települések közé tartozik.

3.1 Jövedelmi és vagyoni helyzet

A mélyszegénységgel kapcsolatos vizsgálatok az egyén, illetve a háztartás saját jövedelmi helyzetének értékelésén alapulnak. A rendelkezésünkre álló adatok alapján elsősorban a munkanélküliség, a szociális rászorultság, a gyermekek helyzete, a lakhatási viszonyok és az iskolai végzettségek figyelembevételével készítettünk elemzéseket. Az alacsony jövedelműek bevételeinek számottevő része származik a pénzügyi juttatások rendszereiből. Az inaktív emberek között nagy arányban fordulnak elő az alacsony iskolai végzettségűek és a romák.

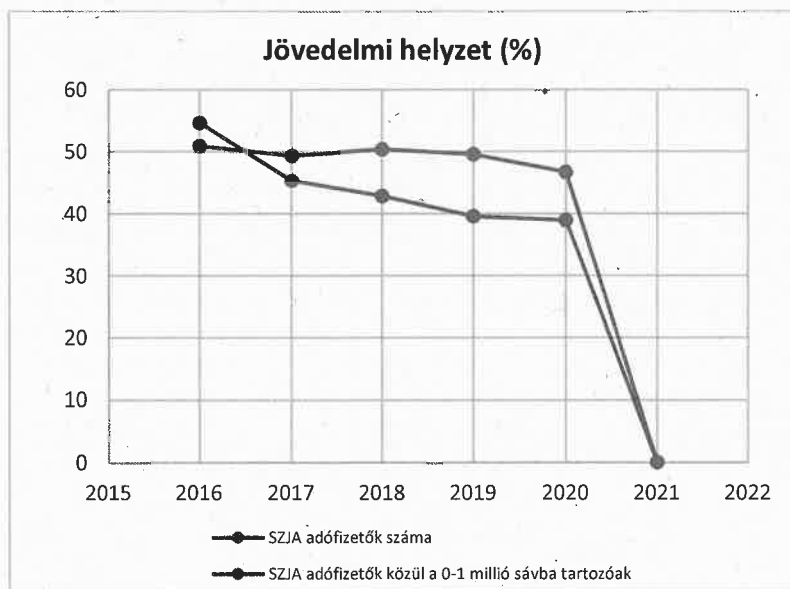
Településünkön tapasztalataink szerint a munkaerő- piacra jutás fő akadálya az alacsony iskolázottság, a tartós munkanélküli létből fakadó motiváltsági problémák, a társadalmi előítélet jelenléte. A roma nők iskolai végzettsége, foglalkoztatottsági szintje, jövedelme még a roma férfiakénál is alacsonyabb.

A nyugdíjasok nagy része TSZ nyugdíjas, öregkori ellátásuk tudvalevőleg a minimális megélhetőségüket is alig fedezi. A – közfoglalkoztatását nem számítva -lakosság minimális százaléka él munkabérekéből, nagy részük a kormányhivatal által folyósított foglalkoztatást helyettesítő támogatásból él, aminek összege 22.800 Ft. A nők nagy része a családtámogatási ellátásokból él.

3.1. számú táblázat - Jövedelmi helyzet

Év	Az SZJA adófizetők száma	Az SZJA adófizetők közül a 0-1 millió forintos jövedelemsávba tartozók
	az állandó népesség %-ában (TS 059)	az SZJA adófizetők %-ában (TS 060)
2016	51,01	54,73
2017	49,39	45,37
2018	50,38	42,84
2019	49,58	39,59
2020	46,67	38,90
2021	n.a.	n.a.

Forrás: TeIR, KSH Tstar



A településen egyre többen különböző segélyekből, nyugdíjból, így az adófizetők száma csökken.

3.2 Foglalkoztatottság, munkaerő-piaci integráció

A HEP 1. számú mellékletében elhelyezett táblázatokba gyűjtött adatok, valamint a helyi önkormányzat a foglalkoztatás elősegítéséről és a munkanélküliek ellátásáról szóló 1991. évi IV. törvény (továbbiakban: Ft.) és a MötV-ben foglalt feladatai alapján településünkre jellemző foglalkoztatottságot, munkaerő-piaci

lehetőségeket kívánjuk elemezni az elmúlt évek változásainak bemutatásával, a különböző korosztályok, illetve nemek szerinti bontásban. Az elemzést összevetjük térségi és országos adatokkal is.

a) foglalkoztatottak, munkanélküliek, tartós munkanélküliek száma, aránya;

Az aktív korú népesség magas százalékban nyilvántartott álláskereső a településünkön. A 2012. évben megszervezésre kerülő start közmunkaprogram ezen az arányon javított ugyan, de még így is nagyon magas a munkanélküli lakosság száma és valószínűleg csak átmeneti javulást mutat, amíg a kormányzat támogatja a közfoglalkoztatási programokat. Vélhetően ezek az emberek nem tudnak majd az elsődleges munkaerő piacon elhelyezkedni.

Foglalkoztatáspolitikai szempontból hátrányos helyzetű társadalmi csoportok egyre jobban szorulnak ki a munkaerő piacról. Az esélyegyenlőséget megerősítő pozitív intézkedések azért is szükségesek számukra, mert e csoportok a munkaerő piacon összetett szemléletbeli hátrányokkal küzdenek, az aktív támogatásokban pedig munkanélkülieken belüli arányuknál sokkal kisebb arányban vesznek részt.

3.2. 1. számú táblázat - Munkanélküliségi ráta nemek szerint			
Év	Nyilvántartott álláskeresők aránya az állandó népességben a 15-64 évesek körében		
	Férfiak aránya (TS 033)	Nők aránya (TS 034)	Összesen
2016	11,32	9,66	10,49%
2017	13,78	11,19	12,49%
2018	14,12	8,66	11,39%
2019	14,67	8,47	11,57%
2020	15,40	11,51	13,46%
2021	15,45	10,36	12,91%

Forrás: TeIR, Nemzeti Munkaügyi Hivatal

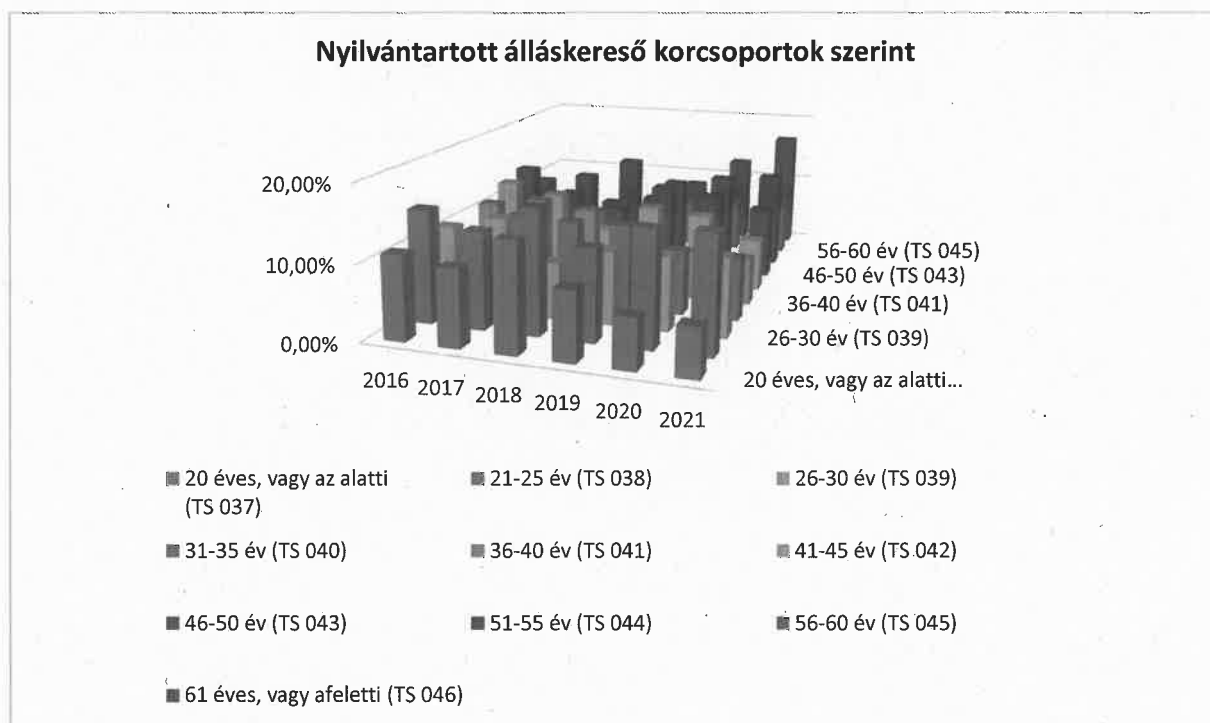
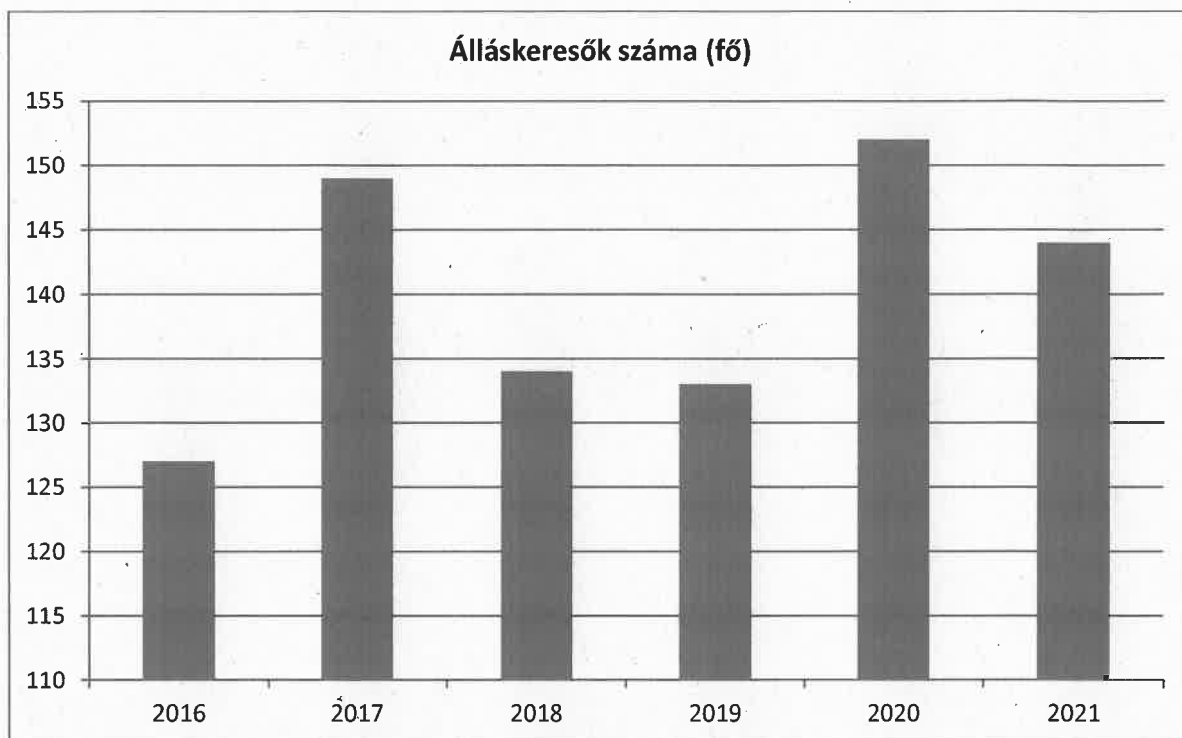


A mélyszegénységben élő nőknek sokkal kevesebb esélye van a munka világában elhelyezkedni, nagy számban a közfoglalkoztatásban dolgoznak. Ennek oka az alul iskolázottság illetve a nagy család, ahol az anya főleg több műszakban nem mehet el.

3.2.2. számú táblázat - Nyilvántartott álláskeresők száma korcsoportok szerint

Nyilvántartott álláskeresők száma összesen	Év	2016	2017	2018	2019	2020	2021
	Fő összesen	127	149	134	133	152	144
20 éves, vagy az alatti (TS 037)	Fő	14,00	15,00	19,00	12,00	10,00	9,00
	%	11,02%	10,07%	14,18%	9,02%	6,58%	6,25%
21-25 év (TS 038)	Fő	19,00	19,00	22,00	16,00	23,00	22,00
	%	14,96%	12,75%	16,42%	12,03%	15,13%	15,28%
26-30 év (TS 039)	Fő	14,00	19,00	10,00	13,00	15,00	15,00
	%	11,02%	12,75%	7,46%	9,77%	9,87%	10,42%
31-35 év (TS 040)	Fő	9,00	17,00	15,00	15,00	13,00	12,00
	%	7,09%	11,41%	11,19%	11,28%	8,55%	8,33%
36-40 év (TS 041)	Fő	14,00	18,00	15,00	12,00	10,00	9,00
	%	11,02%	12,08%	11,19%	9,02%	6,58%	6,25%
41-45 év (TS 042)	Fő	16,00	17,00	9,00	14,00	15,00	10,00
	%	12,60%	11,41%	6,72%	10,53%	9,87%	6,94%
46-50 év (TS 043)	Fő	17,00	15,00	11,00	16,00	17,00	14,00
	%	13,39%	10,07%	8,21%	12,03%	11,18%	9,72%
51-55 év (TS 044)	Fő	13,00	17,00	19,00	15,00	19,00	19,00
	%	10,24%	11,41%	14,18%	11,28%	12,50%	13,19%
56-60 év (TS 045)	Fő	6,00	6,00	7,00	9,00	11,00	10,00
	%	4,72%	4,03%	5,22%	6,77%	7,24%	6,94%
61 éves, vagy afeletti (TS 046)	Fő	5,00	6,00	7,00	11,00	19,00	24,00
	%	3,94%	4,03%	5,22%	8,27%	12,50%	16,67%

Forrás: TeIR, Nemzeti Munkaügyi Hivatal

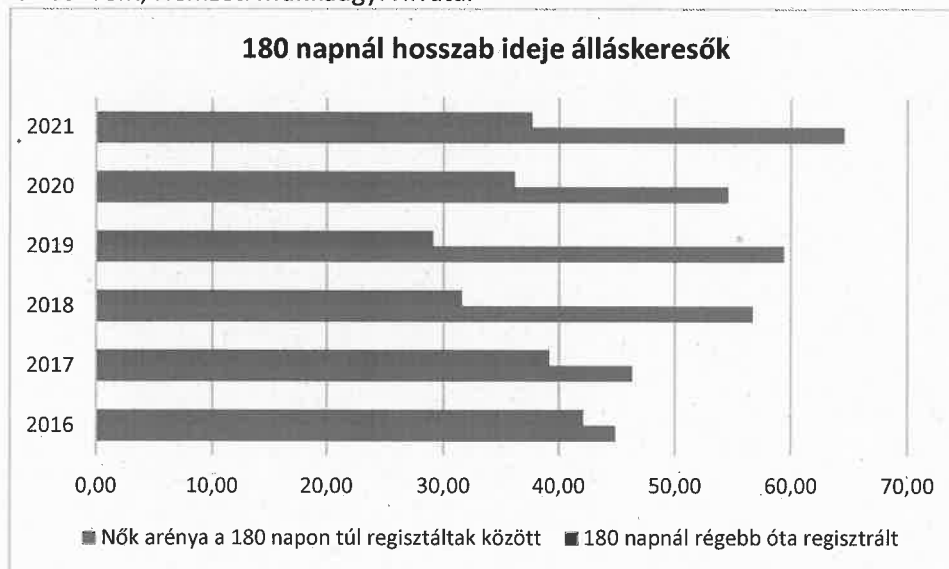


Az álláskeresők aránya folyamatosan változó tendenciát mutat, ez köszönhető volt az augópálya építésnek és a start közmunka program alakulásának.

3.2.3. számú tábla - A 180 napnál hosszabb ideje nyilvántartott álláskeresők aránya

Év	180 napnál hosszabb ideje regisztrált munkanélküliek aránya (TS 057)	Nők aránya a 180 napon túli nyilvántartott álláskeresőkön belül (TS 058)
	%	%
2016	44,88	42,11
2017	46,31	39,13
2018	56,72	31,58
2019	59,40	29,11
2020	54,61	36,14
2021	64,58	37,63

Forrás: TeIR, Nemzeti Munkaügyi Hivatal



A nők a közmunka programban helyezkednek el, a férfiaknak a vállalkozások kevés száma miatt nehezebb elhelyezkedni.

b) alacsony iskolai végzettségűek foglalkoztatottsága;

3.2.4. számú táblázat - Regisztrált munkanélküliek/nyilvántartott állás keresők száma iskolai végzettség szerint							
Év	Regisztrált munkanélküliek/nyilvántartott állás keresők száma összesen (TS 052)	Regisztrált munkanélküliek/nyilvántartott állás keresők megoszlása iskolai végzettség szerint					
		8 általánosnál alacsonyabb végzettség (TS 036)		Általános iskolai végzettség (TS 035)		8 általánosnál magasabb iskolai végzettség	
		Fő	%	Fő	%	Fő	%
2016	127	13	10,24%	47	37,01%	67	52,76%
2017	149	21	14,09%	55	36,91%	73	48,99%
2018	134	17	12,69%	44	32,84%	73	54,48%
2019	133	15	11,28%	46	34,59%	72	54,14%
2020	152	18	11,84%	57	37,50%	77	50,66%
2021	144	19	13,19%	59	40,97%	66	45,83%

Forrás: TeIR, Nemzeti Munkaügyi Hivatal



Az alacsony iskolai végzettségűek száma magas. A szakképzetlenek és az alacsony iskolai végzettségűek kiszorulnak a munkaerőpiacról.

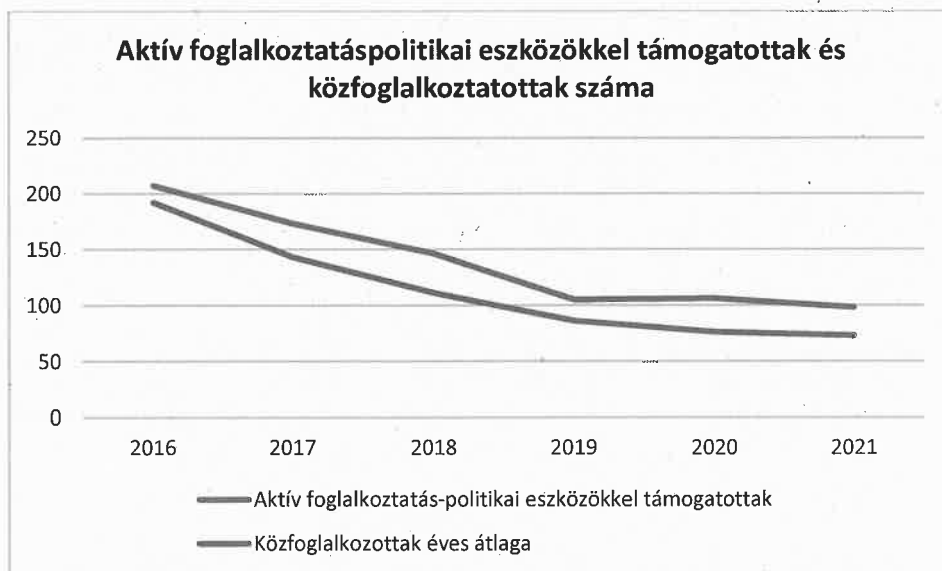
c) közfoglalkoztatás, közfoglalkoztatásból az elsődleges munkaerőpiacra történő átlépés lehetőségei;

Közfoglalkoztatása keretén belül az elmúlt években több száz munkanélkülit foglalkoztatott az önkormányzat. A közfoglalkoztatás elindításakor az ellátandó feladatok megtervezését az önkormányzat mindig a foglalkoztatottak egyéni képességeire, képzettségére és tapasztalataira alapozza és arra törekszik, hogy a lehetőségekhez mérten mindenki a képességeinek és képzettségének leginkább megfelelő, hatékony és értékteremtő munkát végezhesen.

3.2.5. számú táblázat - Foglalkoztatáspolitikai

Év	Aktív foglalkoztatás-politikai eszközökkel támogatottak száma (TS 050)	Közfoglalkoztatottak száma (TS 055)
	Fő	(éves átlag - fő)
2016	207	192
2017	173	143
2018	146	111
2019	105	86
2020	106	76
2021	98	73

Forrás: TeIR, Nemzeti Munkaügyi Hivatal



A közfoglalkoztatottak száma az elmúlt években évről-évre csökken. A programokban egyre kevesebb dolgozót lehet felvenni. A foglalkoztatottak között az aktív korú roma lakossághoz viszonyítva a roma közfoglalkoztatottak aránya magas. Ez részint igazodik alulképzettségükhöz, részint megélhetésüket javító.

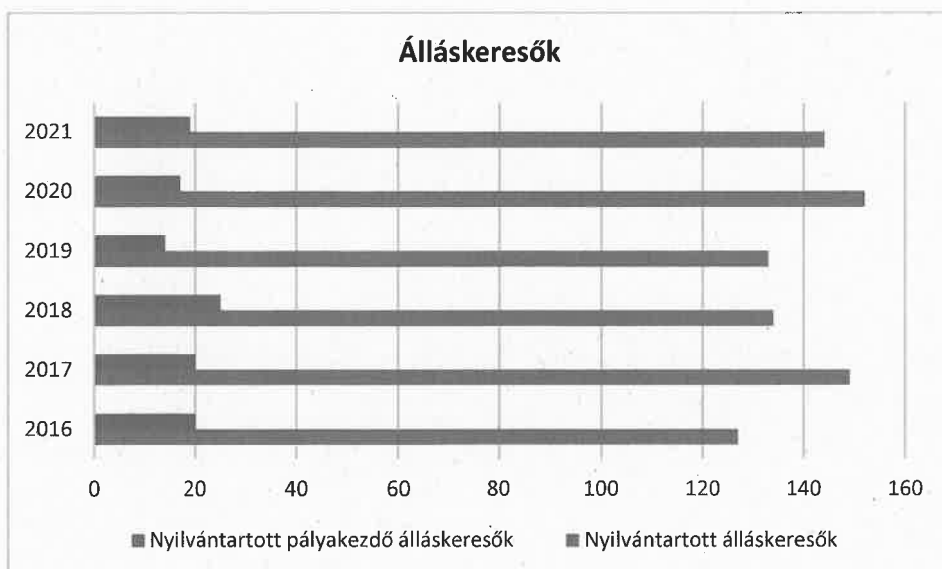
d) a foglalkoztatáshoz való hozzáférés esélyének mobilitási, információs és egyéb tényezői . közlekedés, potenciális munkalehetőségek, tervezett beruházások, lehetséges vállalkozási területek, helyben/térségben működő foglalkoztatási programok;

Mérán áthalad a Miskolc-Kassa közötti, nemzetközi vasútvonal. A tömegközlekedésben a VOLÁN buszjáratok meghatározóak, de a járatok száma az utóbbi években csökkent. A község a Hernád-völgyében futó 3-as számú nemzetközi főútvonal mellett fekszik, ezen keresztül van összeköttetés Szlovákia (közvetlenül Kassa) és Miskolc felé. 2021. évben átadásra került a Miskolc-Kassa autópályaszakasz, így várható a vállalkozások számának emelkedése. A munkahelyi lehetőségek helyben korlátozottak, a kereskedelmi egységek és az önkormányzat a legnagyobb foglalkoztatók. A mintegy 28 egyéni vállalkozás a kényszer szülte önfoglalkoztatást valósítja meg. Mindennapos küzdelem folyik a talpon maradásért.

e) fiatalok foglalkoztatását és az oktatásból a munkaerőpiacra való átmenetet megkönnyítő programok a településen; képzéshez, továbbképzéshez való hozzáférésük

3.2.6. számú táblázat - Pályakezdő álláskeresők száma		
Év	Nyilvántartott álláskeresők száma (TS 052)	Nyilvántartott pályakezdő álláskeresők száma (TS 053)
	Fő	Fő
2016	127	20
2017	149	20
2018	134	25
2019	133	14
2020	152	17
2021	144	19

Forrás: TeIR, Nemzeti Munkaügyi Hivatal



2019-2020. években az autópálya építés miatt a pályakezdőknek és a nyilvántartott álláskeresőknek is volt lehetőségük elhelyezkedni.

f) munkaerő-piaci integrációt segítő szervezetek és szolgáltatások feltérképezése felnőttképzéshez és egyéb munkaerő-piaci szolgáltatásokhoz való hozzáférés, helyi foglalkoztatási programok;

A felnőttképzési programok nincsenek a térségben megfelelően hirdetve, így kevesen tájékozódnak erről. Az Encs Járási Hivatal Munkaügyi Osztálya, illetve a vállalkozások tájékoztatják a lakosokat (média) a lehetőségekről. Helyi foglalkoztatási programok nincsenek.

g) mélyszegénységben élők és romák települési önkormányzati saját fenntartású intézményekben történő foglalkoztatása;

A roma lakosság jelentős része nem rendelkezik szakképesítéssel, így csak segédmunkásként alkalmazható. A képzetlen roma munkanélkülieket csak a közmunkaprogramokban tudja az önkormányzat alkalmazni.

h) hátrányos megkülönböztetés a foglalkoztatás területén;

Nem történt a településen hátrányos megkülönböztetés.

i) digitális ismeretek megszerzésének és hozzáféréseinek lehetőségei;

Nincs lehetőség digitális ismeretek szerzésére a településen.

3.3 Pénzbeli és természetbeni szociális ellátások, aktív korúak ellátása, munkanélküliséghez kapcsolódó támogatások

3.3. 1. számú táblázat - Passzív foglalkoztatás-politikai eszközök - Álláskeresők ellátásai I.				
Év	Nyilvántartott álláskeresők száma (TS 052)		Álláskeresési ellátásban részesülő nyilvántartott álláskeresők száma (TS 047)	
	Fő	15-64 év közötti népesség %-ában	Fő	Nyilvántartottak %-ában
2016	127	10,87%	17	13,39%
2017	149	13,12%	33	22,15%
2018	134	12,10%	18	13,43%
2019	133	12,54%	21	15,79%
2020	152	14,74%	33	21,71%
2021	144	14,05%	33	22,92%

Forrás: TeIR, Nemzeti Munkaügyi Hivatal

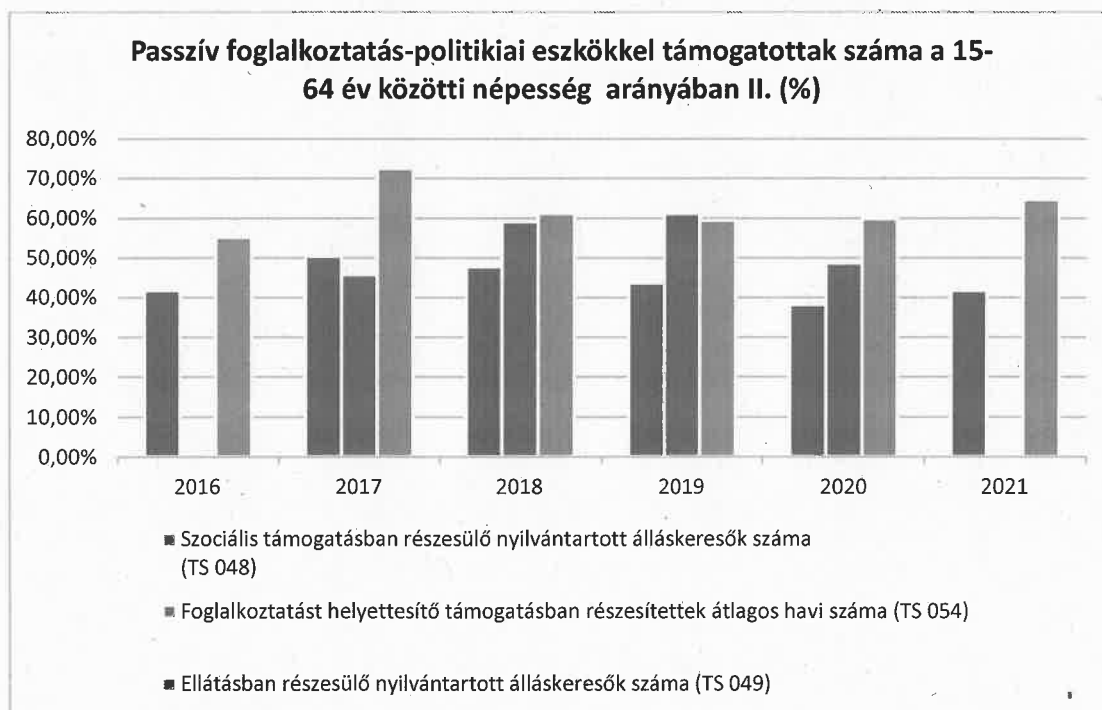


Az álláskeresők száma növekszik. A számukhoz képest kevés az ellátásban részesülő, akik vagy kimerítették a lehetőségeket, vagy a feltételeknek nem felelnek meg.

3.3.2. számú táblázat - Passzív foglalkoztatás-politikai eszközök - Álláskeresők ellátásai II.

Év	Szociális támogatásban részesülő nyilvántartott álláskeresők száma (TS 048)		Foglalkoztatást helyettesítő támogatásban részesítettek átlagos havi száma (TS 054)		Ellátásban részesülő nyilvántartott álláskeresők száma (TS 049)	
	Fő	Nyilvántartottak %-ában	Fő	Nyilvántartottak %-ában	Fő	Nyilvántartottak %-ában
2016	53	41,73%	n.a.	-	70	55,12%
2017	75	50,34%	68	45,74%	108	72,48%
2018	64	47,76%	79	59,04%	82	61,19%
2019	58	43,61%	81	61,13%	79	59,40%
2020	58	38,16%	74	48,66%	91	59,87%
2021	60	41,67%	n.a.	-	93	64,58%

Forrás: TeIR, Nemzeti Munkaügyi Hivatal



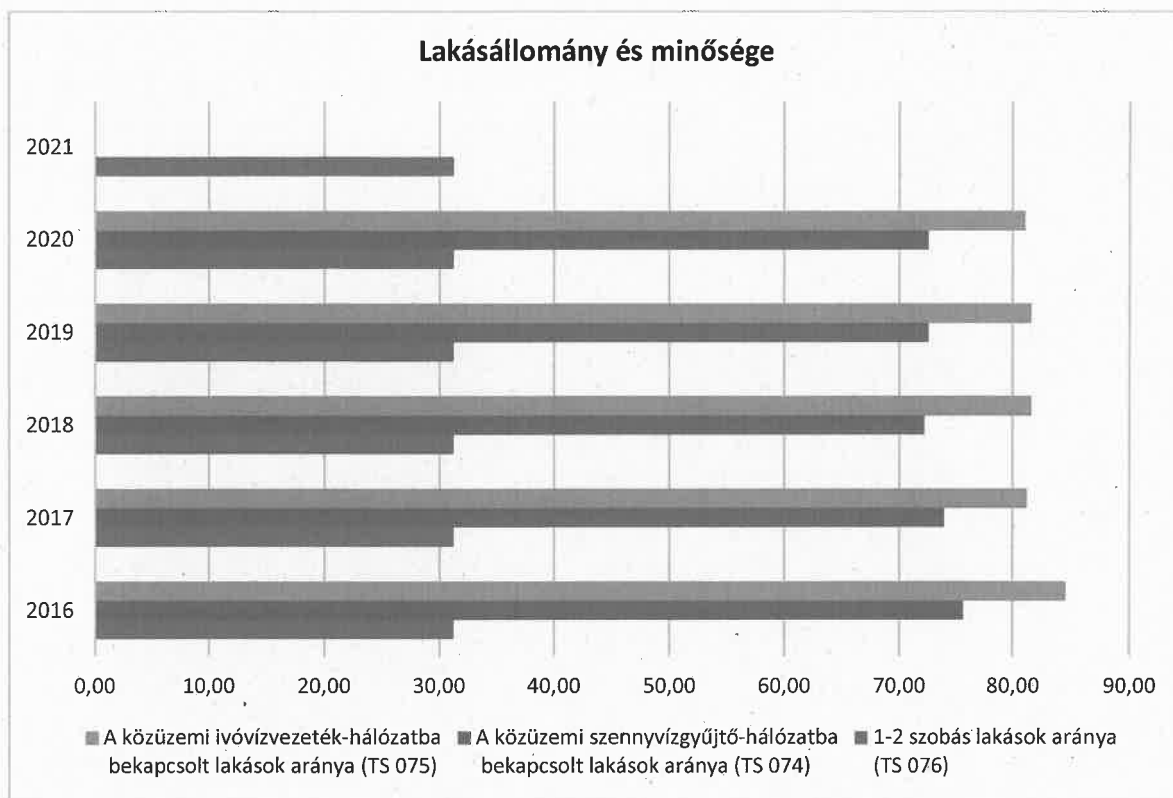
A nyilvántartott álláskeresők számához viszonyítva kevés százalék vesz igénybe ellátást, de már növekvő tendenciát mutat.

3.4 Lakhatás lakéhoz jutás, lakhatási szegregáció.

E fejezetben a lakhatáshoz kapcsolódó területet elemezzük, kiemelve a bérlakás-állományt, a szociális lakhatást, az egyéb lakáscélra nem használt lakáscélú ingatlanokat, feltárva a településen fellelhető elégtelen lakhatási körülményeket, veszélyeztetett lakhatási helyzeteket és hajléktalanságot, illetve a lakhatást segítő támogatásokat. E mellett részletezzük a lakhatásra vonatkozó egyéb jellemzőket, elsősorban a szolgáltatásokhoz való hozzáférést.

3.4.1. számú táblázat - Lakásállomány						
Év	Lakásállomány (db) (TS 073)	Épített lakások száma (TSv 077)	Épített lakások száma 1000 lakásra (TS 078)	1-2 szobás lakások aránya (TS 076)	A közüzemi szennyvízgyűjtő- hálózatba bekapcsolt lakások aránya (TS 074)	A közüzemi ivóvízvezeték- hálózatba bekapcsolt lakások aránya (TS 075)
	db	db	db	%	%	%
2016	576	0	0,00	31,25	75,69	84,55
2017	576	0	0,00	31,25	73,96	81,25
2018	576	0	0,00	31,25	72,22	81,60
2019	576	0	0,00	31,25	72,57	81,60
2020	576	0	0,00	31,25	72,57	81,08
2021	576	0	0,00	31,25	n.a.	n.a.

Forrás: TeIR, KSH Tstar, önkormányzati
adatok



A településen közzem i ivóvízhálózat és közzem i szennyvízgyűjtő hálózat kiépítésre került. A talajterhelési díj kivetése lehetőséget biztosít arra, hogy a lakosok nem számban kössenek rá a vezetékes szennyvízálózatra. Azokban az utcákban ahol a mélyszegénységben élők laknak működik a közkút rendszer, a szükséges ivóvizet mindenki eléri.

a) bérlakás-állomány

Mérán 576 lakás van. Önkormányzatunk 9 bérlakással rendelkezik. A lakások bérleti díját a lakók fizetik, a lakásokat rendben tartják.

b) szociális lakhatás

Nincs a településen

c) egyéb lakáscélra használt nem lakáscélú ingatlanok

Raktározás céljára 1 önkormányzati ingatlan kiadása történt.

d) Elégtelen lakhatási körülménye, veszélyeztetett lakhatási helyzetek, hajléktalanság

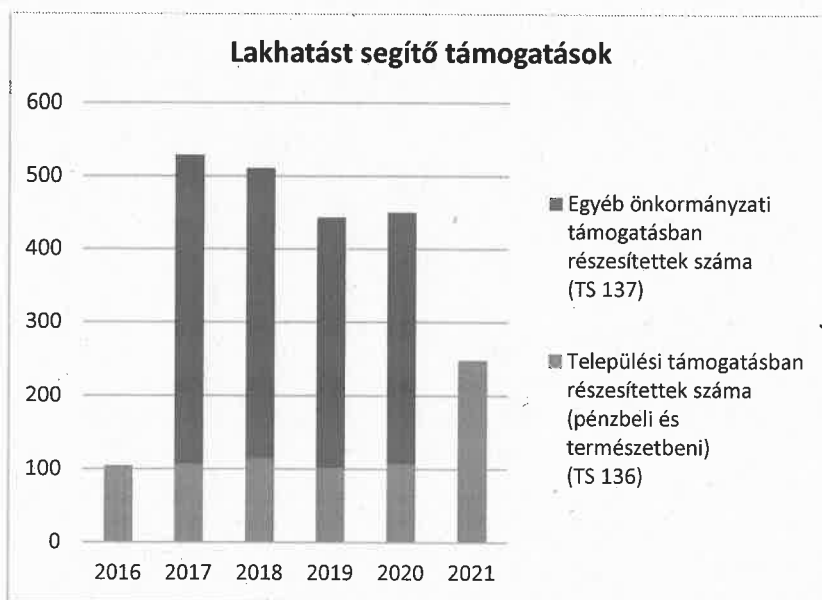
A településen nincs hajléktalan.

e) lakhatást segítő támogatások

3.4.3. számú táblázat - Lakhatást segítő támogatások

Év	Települési támogatásban részesítettek száma (pénzbeli és természetbeni) (TS 136)	Egyéb önkormányzati támogatásban részesítettek száma (TS 137)
	Fő	Fő
2016	104	n.a.
2017	107	421
2018	115	395
2019	102	341
2020	108	342
2021	248	n.a.

Forrás: TeIR, KSH Tstar, Önkormányzati adatok.



A településen 2021. évben megszűnt a lakásfenntartási támogatás. 2021. évben bevezetésre került a lakásfelújítási támogatás, melyet 146 lakástulajdonos igényelt.

f) eladósodottság

Az önkormányzat számára nem állnak rendelkezésre a lakosság eladósodottságának mértékére vonatkozó adatok.

g) lakhatás egyéb jellemzői: külterületeken és nem lakóövezetben elhelyezkedő lakások, minőségi közszolgáltatásokhoz, közműszolgáltatásokhoz, közösségi közlekedéshez való hozzáférés bemutatása

A község külterületén 9 lakás van, melyek a lakóházas övezet közelségében, a közszolgáltatások és a településen kiépült közműszolgáltatások igénybevehetőségével. Az ott lakók tömegközlekedéshez való hozzáférése a vasútállomás és az amelletti autóbusz megálló okán a település valamennyi lakójáéval azonos lehetőségű.

3.5 Telepek, szegregátumok helyzete

a) a telep/szegregátum mint lakókörnyezet jellemzői (kiterjedtsége, területi elhelyezkedése, megközelíthetősége, lakásállományának állapota, közműellátottsága, közszolgáltatásokhoz való hozzáférés lehetőségei, egyéb környezet-egészségügyi jellemzői stb.);

A településen nem alakult ki, nincs telep, szegregátum. A mélyszegénységben élők és a település egyéb lakói nem elkülönülten, hanem a település utcáiban együtt, egymás között élnek, a közszolgáltatások azonos hozzáférhetőségével. Anyagi lehetőségeik azonban nem teszik lehetővé, hogy összkomfortos lakásokban éljenek. A gyermekek fejlődése szempontjából nem tudnak optimális környezetet teremteni, ezért az önkormányzat igyekszik az alacsony küszöbű szolgáltatásokat biztosítani

b) a telepen/szegregátumokban élők általános jellemzői, társadalmi problémák szempontjából főbb mutatói: életkori megoszlás, iskolai végzettség, foglalkoztatottsági helyzet, segélyezettek, hátrányos, halmozottan hátrányos helyzetű gyermekek aránya;)

Nem releváns

c) szegregációval veszélyeztetett területek, a lakosság területi átrendeződésének folyamatai

Nem releváns

3.6 Egészségügyi és szociális szolgáltatásokhoz való hozzáférés

Méra Község Önkormányzata biztosítja és rendeletben is szabályozza a jogszabályban meghatározott rendszeres pénzbeli, és természetbeni ellátásokat (akásfelújítási támogatás,), valamint az eseti segélyeket (települési támogatás, idősek támogatása, téli rezszi támogatás, temetési segély). *Méra Község Önkormányzata biztosítja, és rendeletben is szabályozza a jogszabályban meghatározott rendszeres pénzbeli és természetbeni ellátásokat: rendkívüli települési támogatás, rendszeres települési támogatás, köztemetés. Az aktív korúak ellátása, az alanyi, az emelt összegű és a fokozott ápolási igényhez kapcsolódó ápolási díj, valamint a közgyógyellátás megállapítása a járási hivatal hatásköre.*

Lehetőséget nyújt továbbá a Bursa Hungarica Felsőoktatási Ösztöndíjpályázathoz csatlakozva –hallgatói ösztöndíj igénybevétele, melynek célja, hogy a nappali felsőoktatásban tanuló hátrányos helyzetű mérai fiatalok számára a továbbtanulással összefüggő költségeket enyhítse.

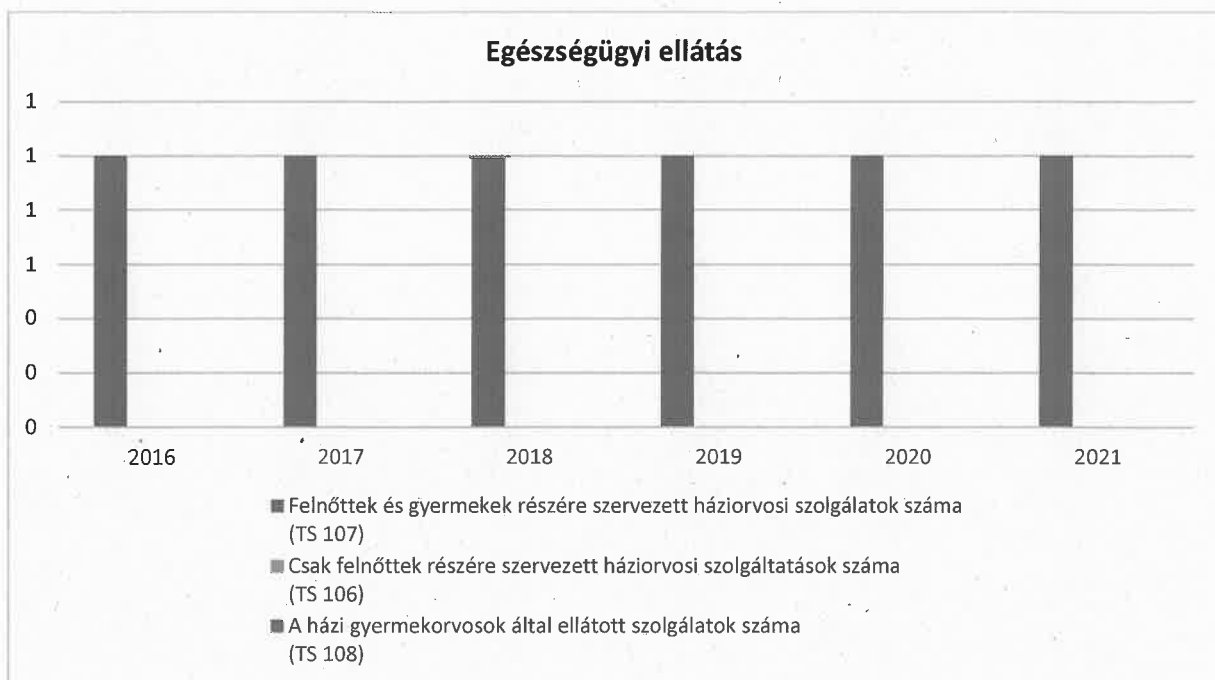
A tartós munkanélküliek pénzbeli támogatása mellett az önkormányzat közmunkát biztosít, kiemelt figyelmet fordítva a munkanélküliek támogatási rendszerében kiemelt csoportokra, többek között a 25 év alatti pályakezdők, a nők és 45 év felettek foglalkoztatására, illetve a roma lakosság bevonására.

Az Önkormányzat személyes gondoskodás keretében biztosítja az egyes alapellátási formákat, az étkeztetést a családsegítést. Az ellátás iránti igény hiányában a házi segítségnyújtás nem megszervezett. 2015. január 1-től az önkormányzat az addig nem kötelező feladatoként biztosított családsegítés szociális alapszolgáltatást – a finanszírozási rendszerbe való be nem fogadhatósága miatt - nem nyújtja.

a) az egészségügyi alapszolgáltatásokhoz, szakellátáshoz való hozzáférés

3.6.1. számú táblázat – Egészségügyi ellátás						
Év	Felnőttek és gyermekek részére szervezett háziorvosi szolgálatok száma (TS 107)	Csak felnőttek részére szervezett háziorvosi szolgáltatások száma (TS 106)	A házi gyermekorvosok által ellátott szolgálatok száma (TS 108)	Gyógyszertárak és fiókgyógyszertárak száma (TS 110)	Közgyógyellátási igazolványok száma (alanyi és normatív alapon kiadott) (TS 133)	Ápolási díj, alanyi jogon: támogatásban részesítettek évi átlagos száma (TS 135)
	db	db	db	db	Fő	Fő
2016	1	0	0	0	n.a.	n.a.
2017	1	0	0	0	168	15,05
2018	1	0	0	0	188	13,22
2019	1	0	0	0	184	9,40
2020	1	0	0	0	172	9,72
2021	1	0	0	0	n.a.	n.a.

Forrás: TeIR, KSH
Tstar



A település háziorvosi szolgáltatója a Vidákovics Kft. mely saját tulajdonú háziorvosi rendelőjébe a hét négy munkanapján biztosítja az I körzetet alkotó település egészségügyi alapellátását. Az orvos több körzetet lát el, ezek közül az I-es körzet Méra. Házi gyermekorvosi szolgálat nincs a településen.

b) prevenció és szűrőprogramokhoz (pl. népegészségügyi, koragyermekkor kötelező szűrésekhez) való hozzáférés

Évente egyszer a kötelező tüdőszűrés a szűrő-busz által biztosított településen, egyébként helyben nem érhetőek el ezek a szolgáltatások. A kötelező tüdőszűrés megszűnt, de az annak lehetőségével élni kívánók részére szervezendő szűrés feltételei biztosításában és az érintettek értesítésében az önkormányzat részt vesz, az egyéb e körbe eső szolgáltatások helyben továbbra sem nagyon érhetőek el.

c) fejlesztő és rehabilitációs ellátáshoz való hozzáférés

B-A-Z. Vármegyei Kórház és Oktatókórház Miskolc

d) közétkeztetésben az egészséges táplálkozás szempontjainak megjelenése

Az önkormányzat által biztosított közétkeztetés - amely gyakran a helyi szegény családból származó gyerekek táplálkozásának elsődleges forrása -, megfelel az érintett korosztály egészséges étrendjére vonatkozó elvárásoknak. A gyermekek körében nem jellemző probléma az alultápláltság.

Tekintettel arra, hogy a túlsúllyal küzdő gyermekek számában emelkedés észlelhető, nagyon fontos, hogy az egészséges táplálkozás, egészségvédelem hangsúlyos szerepet kapjon az oktatási, nevelési intézmények oktatási programjában is. Sokat segít a szegény családok helyzetén a Népkonyha, mely térítésmentesen biztosít napi egyszeri meleg ételt a felnőttek számára.

e) sportprogramokhoz való hozzáférés

A településen az Önkormányzat tulajdonában található a sportöltöző és sportpálya megnevezésű ingatlan mely az Önkormányzat sportcélú támogatásokról szóló rendelete alapján a Méra községi szabadidő és sportegyesület ingyenes használatába van. Részint az egyesület tagságán keresztül, részint az ingatlan nyitottsága miatt a bárki általi igénybevehetőség okán a lakosság egészét szolgálja.

f) személyes gondoskodást nyújtó szociális szolgáltatásokhoz való hozzáférés

Az Önkormányzat személyes gondoskodás keretében biztosítja az egyes alapellátási formákat, az étkeztetést a családsegítést. Az ellátás iránti igény hiányában a házi segítségnyújtás nem megszervezett. A szakosított ellátásokhoz a városi, megyei, egyházi vagy civil szervezeti fenntartású intézmények szolgáltatásainak igénybevételevel lehet hozzá jutni. *Az önkormányzat 2015. január 1-től a családsegítés szociális alapszolgáltatást, mely számára nem kötelező feladat, nem biztosítja, tekintettel arra, hogy a finanszírozási rendszerbe, annak kapcsán befogadást nem nyert volna.*

g) drogprevenciós szolgáltatások;

Nincs szervezve a településen drogprevenciós szolgáltatás--

h) hátrányos megkülönböztetés, az egyenlő bánásmód követelményének megsértése a szolgáltatások nyújtásakor

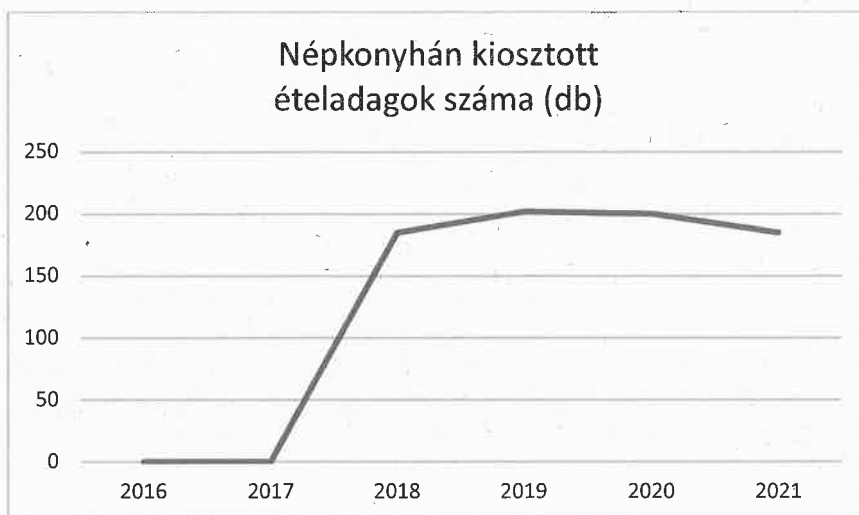
Nem történik megkülönböztetés a szolgáltatások nyújtásakor

i) előnyben részesítési (hátránykompenzáló juttatások, szolgáltatások) a szociális és az egészségügyi ellátórendszer keretein belül

Pozitív diszkriminációra sem a szociális, sem az egészségügyi ellátás keretein belül nem kerül sor.

3.6.2. Népkonya	
Év	Népkonyhán kiosztott ételadagok száma (db)
2016	n.a.
2017	n.a.
2018	185
2019	202
2020	200
2021	185

Forrás: Önkormányzati adat



A létszámcsökkenés a kórházi ellátások miatt történt.

3.7 Közösségi viszonyok, helyi közélet bemutatása

a) közösségi élet színterei, fórumai;

Mérán működik Roma Nemzetiségi Önkormányzat. Az önkormányzat tisztségviselői jártasak az esélyegyenlőség biztosításával kapcsolatos kérdésekben. A roma kisebbség kultúrájának ápolását célzó helyi kezdeményezési lehetőséggel a Roma Nemzetiségi Önkormányzat él, ebbe együtt működik a település köznevelési intézményeivel. Egyébként a településen nem jelenik meg a kultúrák közötti párbeszéd, a roma kisebbségi kultúra, mint érték bemutatása. *A 2019. október 12-i nemzetiségi önkormányzati választás eredményeként megalakult Mérái Roma Nemzetiségi Önkormányzat Képviselő-testülete a roma kultúra, mint érték bemutatására nagyobb hangsúlyt fektet: támogatja a köznevelési intézmények kizárólag magyar nyelven folyó roma nemzetiségi nevelését, a hagyományteremtés szándékával évente a nemzetiségi kultúrát bemutató Roma Napot tartanak.*

Az önkormányzat a közművelődésről szól helyi rendeletében a kultúrház megnevezésű ingatlanát közösségi színtérként jelölte meg. A közösségi színtér a lakosság önszerveződő közösségei, a helyi programok bemutatására szolgál.

Valamint a településen működik a Biztos Kezdet Gyermekház ami lehetőséget nyújt a 0-3 éves intézményi ellátásban nem részesülő gyermekek számára.

3.7.1. számú táblázat - Intézményi ellátottság (2019)			
Tornateremmel, tornaszobával ellátott köznevelési intézmények száma (intézmény székhelye szerint) (TS 102)	Sportcsarnok, sportpálya léte (TS 103)	A települési könyvtárak kikölcsönzött egységeinek száma (TS 104)	Közművelődési intézmények száma (TS 105)
db	van/nincs	db	db
2	igen	378	1

Forrás: TeIR, KSH Tstar

b) közösségi együttélés jellemzői konfliktuskezelői megoldások;
A településen nem fordulnak elő etnikai konfliktusok.

c) helyi közösségi szolidaritás megnyilvánulásai;
Nincs helyi közösségi szolidaritás és önkéntes munka a településen.

d) a helyben élő nemzetiségek kulturális sokszínű bemutatása és kulturális identitásuk megőrzésének lehetőségei;
Rendezvények szervezése.

e) helyi lakossági önszerveződések;
Nem releváns a településen.

3.8 A roma nemzetiségi önkormányzat célcsoportokkal kapcsolatos esélyegyenlőségi tevékenysége, partnersége a települési önkormányzattal

A helyi roma közösség érdekképviselőit ellátó roma nemzetiségi önkormányzat és roma civil szervezetek képviselői bevonásra kerülnek az önkormányzati döntések előkészítésébe. A romák társadalmi integrációjának támogatását célzó önkormányzati politika, fejlesztési programok, esélyegyenlőségi koncepció kidolgozása az érintett közösség képviselőinek aktívan részt vesznek.

Az önkormányzat és intézményei partnerként működnek együtt és támogatják a romák kisebbségi kultúrájának ápolását célzó helyi kezdeményezéseket. Az önkormányzat ilyen célra szabadtéri rendezvényhez területet, illetve a bel térre tervezett rendezvényekhez termet biztosít. *A településen működő köznevelési intézmények a Mérsei Roma Nemzetiségi Önkormányzattal együttműködési megállapodást kötöttek, azzal a céllal, hogy egymás tevékenységét elősegítsék, e körben elsősorban is javuljanak a kizárólag magyar nyelven folyó roma nemzetiségi nevelés feltételei, csökkenjen a nemzetiséghez tartozó gyermekek hiányzásainak száma.*

3.9 Következtetések: problémák beazonosítása, fejlesztési lehetőségek meghatározása.

A mélyszegénységben élők és a romák helyzete, esélyegyenlősége vizsgálata során településünkön	
beazonosított problémák	fejlesztési lehetőségek
Aluliskolázottság	képzések, továbbképzések, egész napos iskola
Foglalkoztatottság hiánya	képzések, közfoglalkoztatás folytatása
Rossz egészségügyi állapot	felvilágosítás, szűrések szervezése

4. A gyermekek helyzete, esélyegyenlősége, gyermekszegénység

Magyar Országgyűlés 1991. évi LXIV. Törvényében kihirdetette a Gyermekek jogairól szóló ENSZ Egyezményt, mely elfogadta a 47/2007. (V.31).sz határozatával a „Legyen jobb a Gyermeknek 2007-2032” Nemzeti Stratégiát. A dokumentumok fő célja volt, hogy csökkentse a gyermekek és gyermekeket gondozó családjaik nélkülözését, javítsa a gyermekek fejlődési esélyeit. Ez minden gyermekre egyenlően kiterjed, de azokra a gyermekekre kell különösen hangsúlyt helyezni, akiknek érdekei a megvalósítás és a hozzáférés során a legjobban sérülnek

4.1. A gyermekek helyzetének általános jellemzői (pl. gyermekek száma, aránya, életkori megoszlása, demográfiai trendek stb.)

4.1. számú táblázat - Gyermekkorú népesség összetétele nemek és korcsoportok szerint (2.számú táblázatból)					
Korcsoport	Fő			Az állandó népességből a megfelelő korcsoportú nők és férfiak aránya (%)	
	Férfiak	Nők	Összesen (TS 003)	Férfiak (TS 005)	Nők (TS 007)
	Fő	Fő	Fő	%	%
Állandó népesség száma (férfiak TS 004, nők TS 006)	842	834	1676	50,24%	49,76%
0-2 évesek (összes száma TS 008, aránya TS 009)			72	4,30%	
0-14 éves (férfiak TS 010, aránya TS 011; nők TS 012, aránya TS 013)	167	151	318	9,96%	9,01%
15-17 éves (férfiak TS 014, aránya TS 015; nők TS 016, aránya TS 017)	32	37	69	1,91%	2,21%

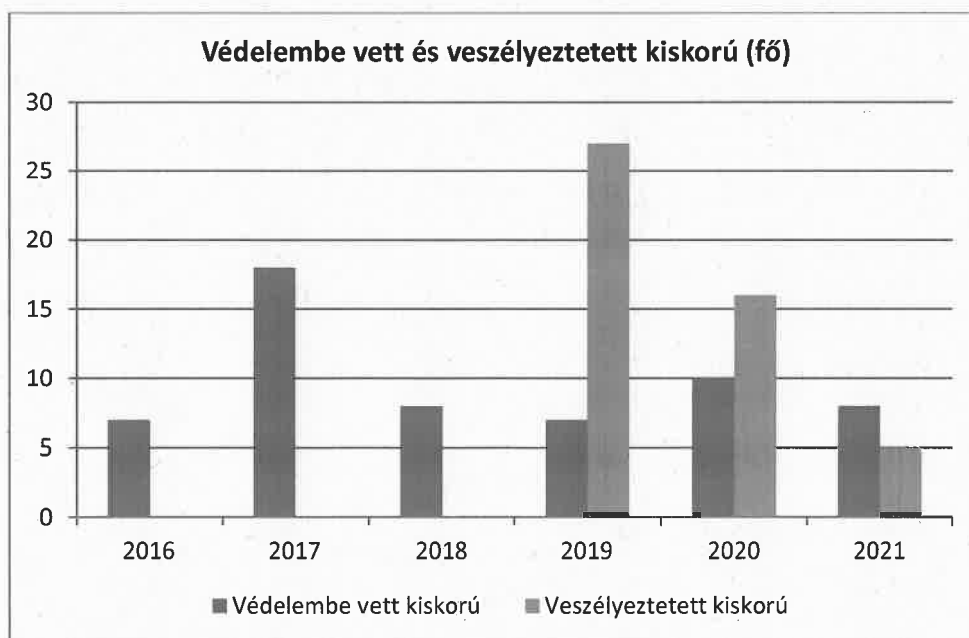
Forrás: TeIR, KSH Tstar

A Magyar Kormány pozitív családpolitikai intézkedései ellenére is kevés az állandó népességhez viszonyítva a gyermekek száma.

a) veszélyeztetett és védelembe vett, hátrányos helyzetű, illetve halmozottan hátrányos helyzetű gyermekek, valamint fogyatékossgal élő gyermekek száma és aránya, egészségügyi, szociális, lakhatási helyzete;

4.1.1. számú táblázat - Védelembe vett és veszélyeztetett kiskorú gyermekek		
Év	Védelembe vett kiskorú gyermekek száma (TS 116)	Veszélyeztetett kiskorú gyermekek száma (TS 115)
	Fő	Fő
2016	7	n.a.
2017	18	n.a.
2018	8	n.a.
2019	7	27
2020	10	16
2021	8	5

Forrás: TeIR, KSH Tstar

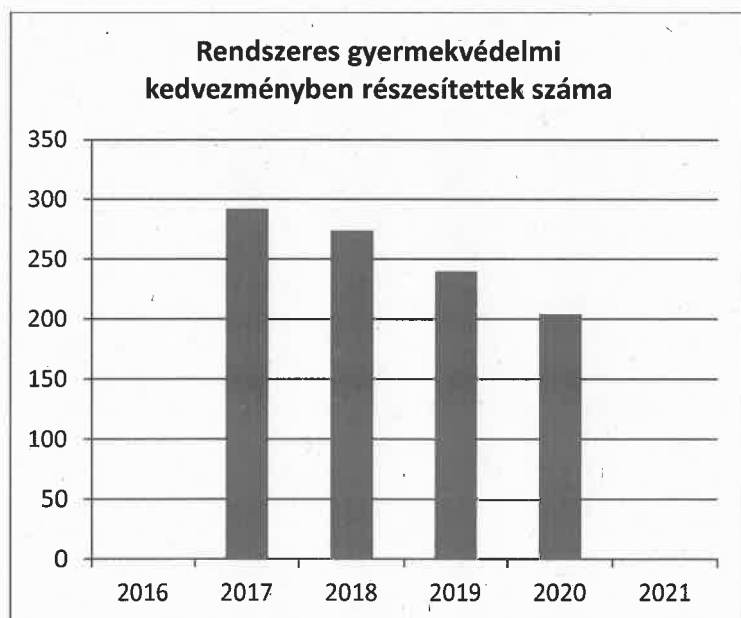


A veszélyeztetett kiskorúak száma csökken a településen a védőnői és a gyermekvédelmi munkatárs munkája miatt.

b) rendszeres gyermekvédelmi kedvezményben részesítettek száma

4.1.2. számú táblázat - Rendszeres gyermekvédelmi kedvezményben részesítettek	
Év	Rendszeres gyermekvédelmi kedvezményben részesítettek évi átlagos száma (TS 111)
	Fő
2016	n.a.
2017	292
2018	274
2019	240
2020	204
2021	n.a.

Forrás: TeIR, KSH Tstar, Önkormányzati adatok



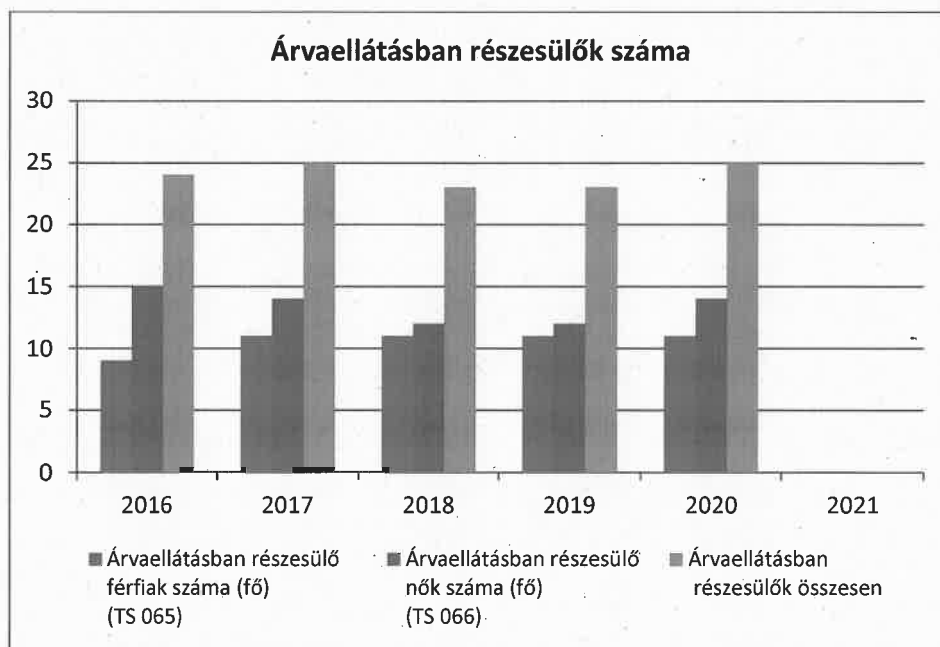
Csökkenés tapasztalható a gyermekvédelmi támogatás terén.

c) gyermek jogán járó helyi juttatásokban részesülők száma, aránya;

4.1.3. számú táblázat - Árvaellátás

Év	Árvaellátásban részesülő férfiak száma (fő) (TS 065)	Árvaellátásban részesülő nők száma (fő) (TS 066)	Árvaellátásban részesülők összesen
	Fő	Fő	Fő
2016	9	15	24
2017	11	14	25
2018	11	12	23
2019	11	12	23
2020	11	14	25
2021	n.a.	n.a.	-

Forrás: TeIR, KSH Tstar, Önkormányzati adatok



Az árvaellátásban részesülők száma stagnál.

d) ingyenes vagy kedvezményes iskolai étkeztetésben részesülők jellemzői;

Az önkormányzat a köznevelési intézményekbe járóknak azon túl, hogy a törvényi kedvezményeket biztosította, az azok által nem érintett gyermekeknek is kedvezményt adott az által, hogy az óvodai ellátást és napközi otthoni ellátást mindenki számára ingyenesen biztosította, miként az általános iskolások részére a tankönyvet is. A szociális ellátásokról és szociális szolgáltatásokról szóló rendelet az intézményi gyermekétkeztetést ingyenesen biztosítja annak az 1-8. évfolyamon nappali rendszerű iskolai oktatásban részt vevő tanuló számára, akinek családjában a szülő nyilatkozata alapján az egy főre jutó havi jövedelem összege nem haladja meg a kötelező legkisebb munkabér személyi jövedelemadóval és társadalombiztosítási járulékkal csökkentett összegének 130 %-át.

e) magyar állampolgársággal nem rendelkező gyermekek helyzete;
Nem releván.

f) állampolgársággal rendelkező, illetve magyar állampolgársággal nem rendelkező külföldről visszatért, hátrányos helyzetű családban élő gyermekek jellemzői;
Nem releváns.

4.2 Szegregált, telepszerű lakókörnyezetben élő gyermekek helyzete, esélyegyenlősége

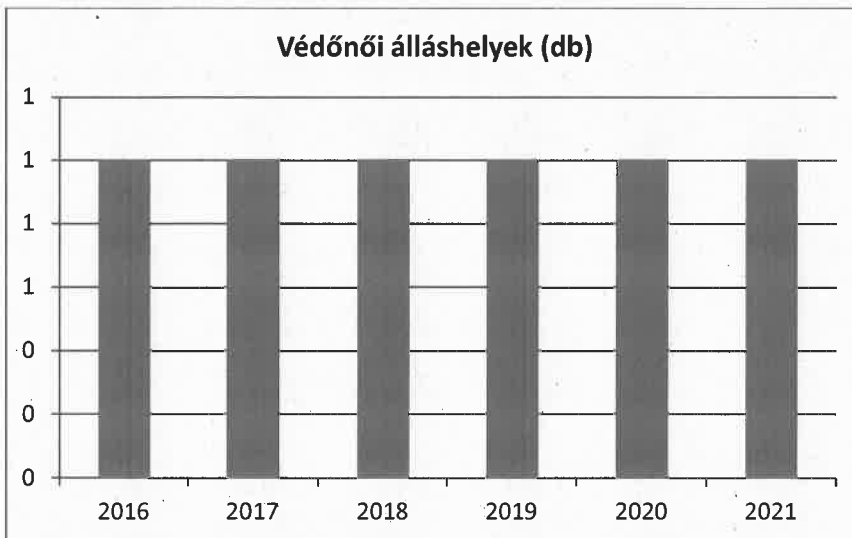
Nem releváns, nincs megkülönböztetés

4.3 A hátrányos, illetve halmozottan hátrányos helyzetű, valamint fogyatékossgal élő gyermekek szolgáltatásokhoz való hozzáférése

a) védőnői ellátás jellemzői (pl. a védőnő által ellátott települések száma, egy védőnőre jutott ellátott, betöltetlen státuszok)

4.3.1. számú táblázat – Védőnői álláshelyek száma			
Év	Betöltött védőnői álláshelyek száma (TS 109)	0-3 év közötti gyermekek száma	Átlagos gyermekszám védőnőnként
	db	Fő	Fő
2016	1	n.a.	-
2017	1	n.a.	-
2018	1	n.a.	-
2019	1	n.a.	-
2020	1	n.a.	-
2021	1	n.a.	-

Forrás: TeIR, KSH Tstar, Önkormányzati adatok



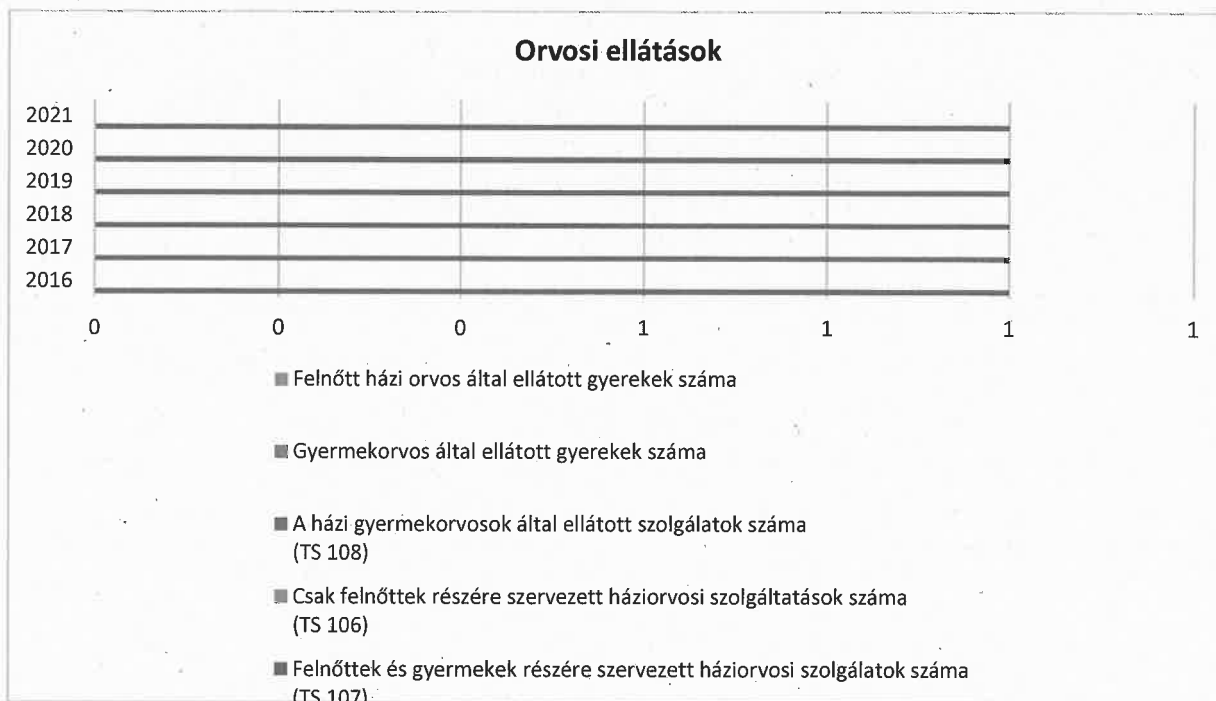
A település egésze egy védőnői körzet, ahol a Képviselő Testület által kinevezett területi védőnő látja el a feladatokat

b) gyermekorvosi ellátás jellemzői (pl. házi gyermekorvoshoz, gyermek szakorvosi ellátáshoz való hozzáférés, betöltetlen házi gyermekorvosi praxisok száma)

4.3.2. számú táblázat – Gyermekorvosi ellátás

Év	Felnőttek és gyermekek részére szervezett háziorvosi szolgálatok száma (TS 107)	Csak felnőttek részére szervezett háziorvosi szolgáltatások száma (TS 106)	A házi gyermekorvosok által ellátott szolgálatok száma (TS 108)	Gyermekorvos által ellátott gyerekek száma	Felnőtt házi orvos által ellátott gyerekek száma
	db	db	db	Fő	Fő
2016	1	0	0	n.a.	n.a.
2017	1	0	0	n.a.	n.a.
2018	1	0	0	n.a.	n.a.
2019	1	0	0	n.a.	n.a.
2020	1	0	0	n.a.	n.a.
2021	1	0	0	n.a.	n.a.

Forrás: TeIR, KSH Tstar, Önkormányzati adatok



A településen egy háziorvosi körzet működik, külön gyermekorvos által végzett ellátás nincs.

c) 0–7 éves korúak speciális (egészségügyi-szociális-oktatási) ellátási igényeire (pl. korai fejlesztésre, rehabilitációra) vonatkozó adatok

A településen nem releváns.

d) gyermekjóléti alapellátások, Biztos Kezdet Gyerekház, Tanoda, gyermekszegénységet csökkentő speciális szolgáltatások;

Biztos Kezdet Gyerekház és Tanoda működik a településen.

A gyermekjóléti alapellátás célja a gyermek veszélyeztettségének megelőzése, megszüntetése és családba történő nevelkedésének elősegítése. E feladatot Mérán az ETKT foglalkoztatottja mindennapos hozzáféréssel biztosítja. A Biztos Kezdet Gyerekház célja a szocio-kulturális hátrányokkal küzdő, elsősorban a hátrányos helyzetű, vagy halmozottan hátrányos helyzetű gyermekek egészséges fejlődésének biztosítását támogató, fejlődési lemaradását kompenzáló, a szülői kompetenciákat erősítő, a szülő és különösen az óvodáskort még el nem ért gyermek számára együttesen biztosított társadalmi felzárkózást segítő prevenció szolgáltatás biztosítása. A Gyerekház a gyermek és család sikeres társadalmi integrációja érdekében együttműködik különösen a gyermekjóléti szolgáltatást nyújtó szolgáltatóval, a védőnői szolgálattal, az óvodával, egyéb gyermekintézménnyel, valamint szükség esetén a jelzőrendszer egyéb tagjaival.

e) gyermekek napközbeni ellátásai, bölcsődei ellátás;

4.3.3. a.) számú táblázat - Bölcsődék és bölcsődébe beíratott gyermekek száma		
Év	Működő, önkormányzati bölcsődei férőhelyek száma	Önkormányzati bölcsődébe beírt gyermekek száma
	db	Fő
2016	0	n.a.
2017	0	n.a.
2018	0	n.a.
2019	0	n.a.
2020	0	n.a.
2021	0	n.a.

Forrás: Önkormányzati és intézményi adatgyűjtés

4.3.3. b.) számú táblázat - Bölcsődék és bölcsődébe beíratott gyermekek száma

Év	Működő munkahelyi bölcsődei férőhelyek száma (TS 126)	Munkahelyi bölcsődébe beírt gyerekek száma (TS 122)	Működő családi bölcsődei férőhelyek száma (TS 125)	Családi bölcsődébe beírt gyerekek száma (TS 121)	Működő mini bölcsődei férőhelyek száma (TS 127)	Mini bölcsődébe beírt gyerekek száma (TS 123)	Működő (összes) bölcsődei férőhelyek száma (TS 124)	Bölcsődébe (összes) beírt gyermekek száma (TS 120)
	db	Fő	db	Fő	db	Fő	db	Fő
2016	n.a.	n.a.	n.a.	n.a.	n.a.	n.a.	n.a.	n.a.
2017	0	0	0	0	0	0	0	0
2018	0	0	0	0	0	0	0	0
2019	0	0	0	0	0	0	0	0
2020	0	0	0	0	0	0	0	0
2021	0	0	0	0	0	0	0	0

Forrás: TeIR, KSH Tstar

A településen nem működik bölcsőde. Az Önkormányzat két csoportos óvodát tart fenn.

f) gyermekvédelem;

Bűnmegelőzési és prevenciósi tevékenységet a köznevelési intézmények és iskolarendőr program végez. A helyi hatósági feladatellátás a járásokhoz került.

g) krízishelyzetben igénybe vehető szolgáltatások;

Az önkormányzat szociális rendelete alapján a polgármester azonnali segítséget tud nyújtani, bár még ez időig nem volt rá szükség. Formája: szociális kölcsön, étkeztetés. A szociális kölcsön 150.000.-Ft keretösszeggel alapként működik.

h) egészségfejlesztési, sport-, szabadidős és szünidős programokhoz való hozzáférés;

A településen az Önkormányzat tulajdonában található a sportöltöző és sportpálya megnevezésű ingatlan mely az Önkormányzat sportcélú támogatásokról szóló rendelete alapján a Méra községi szabadidő és sportegyesület ingyenes használatába van. Részint az egyesület tagságán keresztül, részint az ingatlan nyitottsága miatt a bárki általi igénybevehetőség okán a lakosság egészét szolgálja.

h) gyermekétkeztetés (intézményi, hétfégi, szünidei) ingyenes tankönyv

Az Önkormányzat gyermekétkeztetési kötelezettségét teljesíti. Hétvégi gyermekétkeztetési lehetőség nincs. A nyári gyermekétkeztetés az óvoda mint nyáron is nyitva tartó intézmény kapcsán az óvodások részére biztosított. A nem óvodás gyermekek nyári gyermekétkeztetését állami támogatással, amennyiben kellő számú igénylő van, az önkormányzat megszervezi.

j) eltérő kultúrájú, vagy hátrányos és nem hátrányos helyzetű gyermekcsoportok közötti programok;
Nem releváns a településen

k) hátrányos megkülönböztetés, az egyenlő bánásmód követelményének megsértése a szolgáltatások nyújtásakor;
Nem releváns.

l) előnyben részesítés (hátránykompenzáló juttatások, szolgáltatások az ellátórendszerek keretein belül
Nem releváns.

4.4 A kiemelt figyelmet igénylő gyermekek/tanulók, valamint fogyatékossgal élő gyerekek közoktatási lehetőségei és esélyegyenlősége

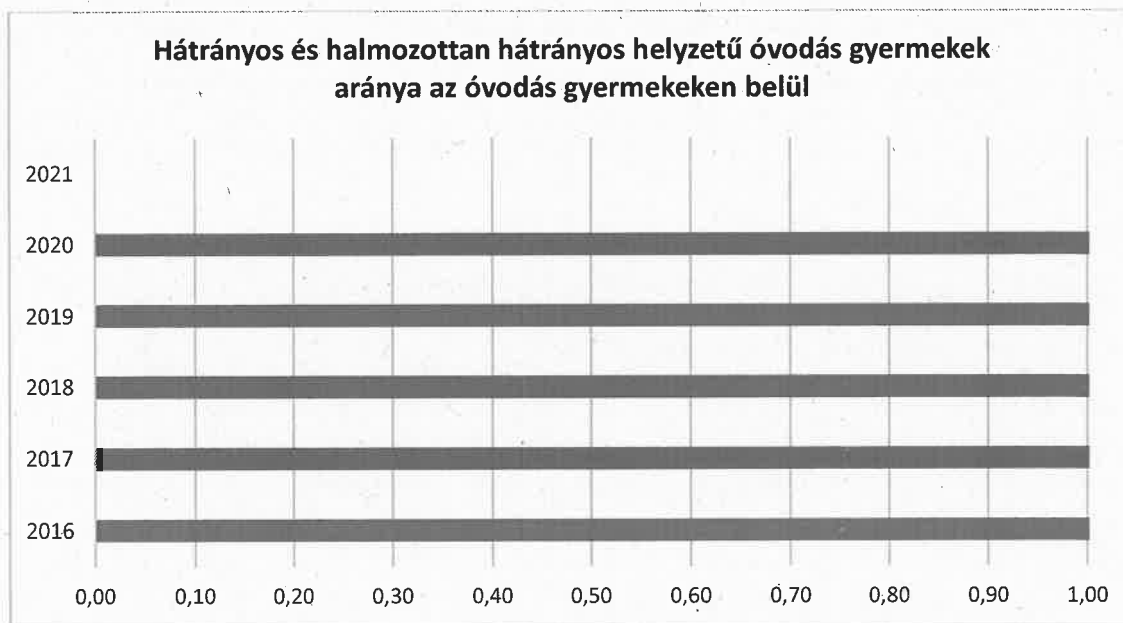
A gyerek számára óvoda és iskola is működik a településen, mindkét intézmény a jogszabályi előírások betartása mellett a feladatellátást biztosítja.

a) a hátrányos, illetve halmozottan hátrányos helyzetű, valamint sajátos nevelési igényű és beilleszkedési, tanulási, magatartási nehézséggel küzdő gyermekek/tanulók óvodai, iskolai ellátása a köznevelési intézménybe és más településen található fejlesztő programokra való eljutás módja, lehetőségei;

4.4. a) 1.számú táblázat - Hátrányos és halmozottan hátrányos helyzetű óvodás gyermekek

Év	Óvodába beírt gyermekek száma (gyógypedagógiai neveléssel együtt) (TS 087)	Hátrányos és halmozottan hátrányos helyzetű óvodás gyermekek száma (gyógypedagógiai neveléssel együtt) (TS 092)	Hátrányos és halmozottan hátrányos helyzetű óvodás gyermekek aránya az óvodás gyermekekben belül (TS 093)
	Fő	Fő	%
2016	58	26	44,83
2017	52	32	61,54
2018	54	45	83,33
2019	51	23	45,10
2020	51	23	45,10
2021	n.a.	n.a.	n.a.

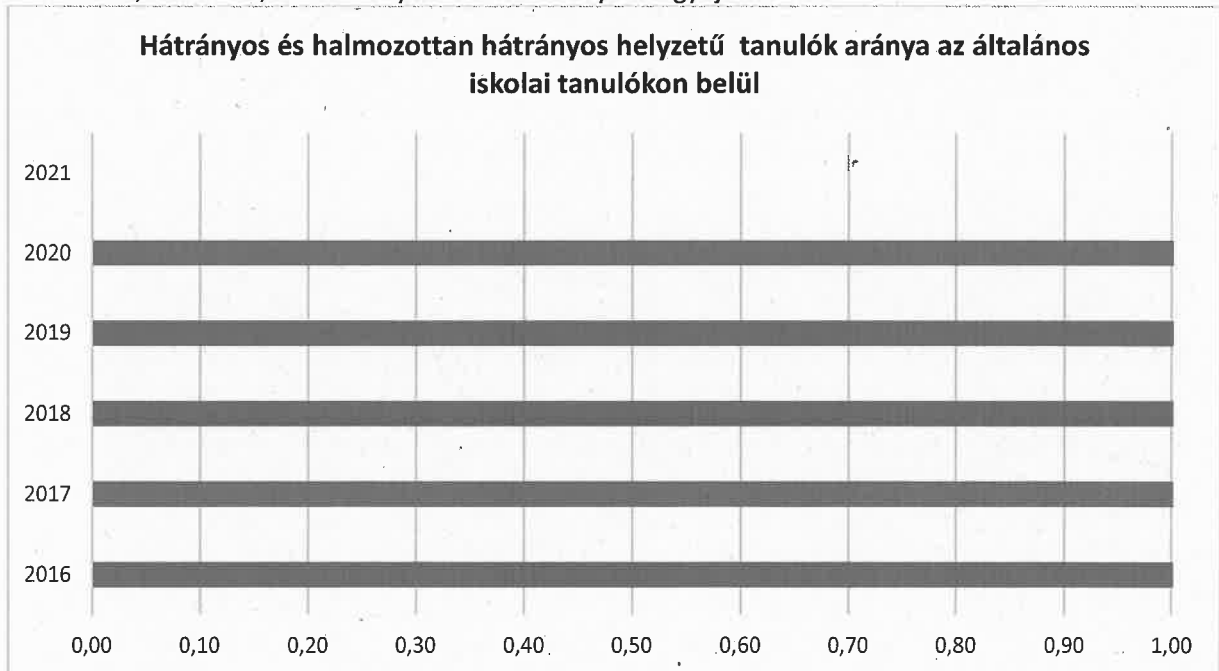
Forrás: TeIR, KSH Tstar



Az óvodába beíratott gyermekek száma évről évre csökkenő tendenciát mutat, a csökkenő gyermeklétszám és a városi óvoda közelsége miatt. Bölcsőde nincs a településen a gyerekeket Encsre, Ináncsra viszik a szülők, így a nagyobb gyermeket is arra a településre viszi az óvodába.

4.4. a) 2. számú táblázat - Hátrányos és halmozottan hátrányos helyzetű általános iskolai tanulók			
Év	Általános iskolai tanulók száma a nappali oktatásban	Hátrányos és halmozottan hátrányos helyzetű általános iskolai tanulók száma (gyógypedagógiai oktatással együtt) (TS 094)	Hátrányos és halmozottan hátrányos helyzetű tanulók aránya az általános iskolai tanulókon belül (TS 095)
	Fő	Fő	%
2016	143	87	62,59
2017	136	84	69,42
2018	128	77	65,25
2019	110	40	37,74
2020	103	33	31,43
2021	100	n.a.	n.a.

Forrás: TeIR, KSH Tstar, Önkormányzati és intézményi adatgyűjtés



Az iskolai oktatásra szintén az vonatkozik, mint az óvodára, a szülők többsége a városban dolgozik, így magával viszi a gyermekeket.

4.4. a) 3. számú táblázat - Hátrányos és halmozottan hátrányos helyzet a középszintű oktatásban

Év	Hátrányos és halmozottan hátrányos helyzetű gimnáziumi tanulók száma (TS 096)	Hátrányos és halmozottan hátrányos helyzetű tanulók aránya a gimnáziumi tanulókon belül (TS 097)	Hátrányos és halmozottan hátrányos helyzetű szakközépiskolai tanulók és hátrányos helyzetű szakiskolai és készségfejlesztő iskolai tanulók száma a nappali oktatásban (TS 098)	Hátrányos és halmozottan hátrányos helyzetű szakközépiskolai tanulók és hátrányos helyzetű szakiskolai és készségfejlesztő iskolai tanulók aránya a tanulók számához viszonyítva (TS 099)	Hátrányos és halmozottan hátrányos helyzetű szakgimnáziumi tanulók száma (TS 100)	Hátrányos és halmozottan hátrányos helyzetű tanulók aránya a szakgimnáziumi tanulókon belül (TS 101)
	Fő	%	Fő	%	Fő	%
2016	0	n.a.	0	n.a.	0	n.a.
2017	0	n.a.	0	n.a.	0	n.a.
2018	0	n.a.	0	n.a.	0	n.a.
2019	0	n.a.	0	n.a.	0	n.a.
2020	0	n.a.	n.a.	n.a.	n.a.	n.a.
2021	n.a.	n.a.	n.a.	n.a.	n.a.	n.a.

Forrás: TeIR, KSH
Tstar

4.4. a) 4. számú táblázat - Hátrányos és halmozottan hátrányos helyzet

Év	Megállapított hátrányos helyzetű gyermekek és nagykorúvá vált gyermekek száma (TS 114)	Megállapított halmozottan hátrányos helyzetű gyermekek és nagykorúvá vált gyermekek száma (TS 113)
	fő	fő
2016	153	55

2017	90	110
2018	96	110
2019	127	110
2020	97	91
2021	96	86

Forrás: TeIR, KSH Tstar



A településen magas a hátrányos és halmozottan hátrányos gyermekek száma, mely a szülők iskolai végzettségétől a munkahelyi viszonyaitól függ.

b) a közneveléshez kapcsolódó kiegészítő szolgáltatások (pl. iskolára/óvodára jutó gyógypedagógusok, iskolapszichológusok száma stb.)

Társulási szinten biztosít igény szerinti órában.

**4.4.1. számú táblázat - Óvodai nevelés adatai
(A táblázat kitöltése és elemzése opcionális.)**

ÓVODAI ELLÁTOTTSÁG		
Az óvoda telephelyeinek száma (db)	1	
Hány településről járnak be a gyermekek (db)	1	
Óvodai férőhelyek száma (fő)	50	
Óvodai gyermekcsoportok száma (gyógypedagógiai neveléssel együtt) (db)	2	
Az óvoda nyitvatartási ideje (...h-tól ...h-ig):	700	1 600
A nyári óvoda-bezárás időtartama (nap)	21	
Személyi feltételek	Fő	Hiányzó létszám
Óvodapedagógusok száma	3	2
Ebből diplomás óvodapedagógusok száma	2	2
Gyógypedagógusok létszáma	0	0
Dajka/gonozónő	2	0
Kisegítő személyzet	2	0

Forrás: Önkormányzati, intézményi adatgyűjtés

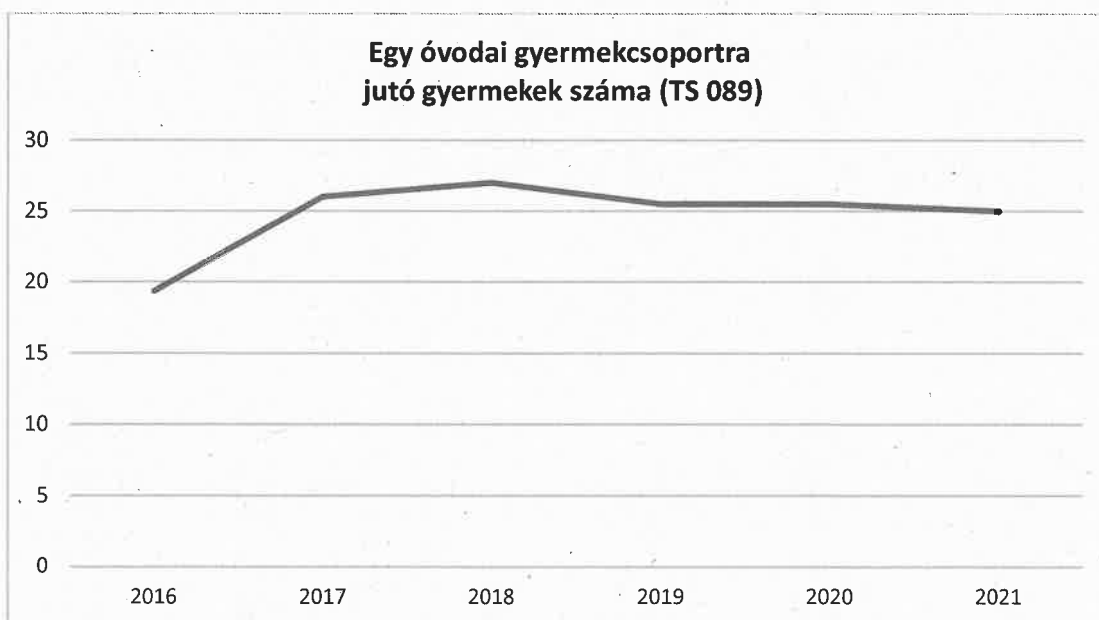
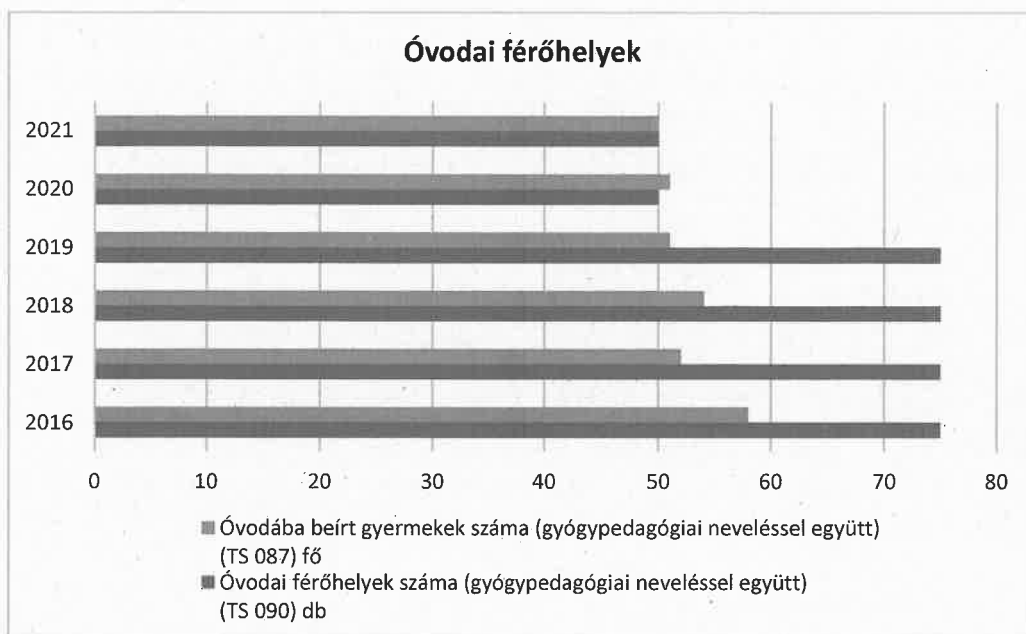
Óvodai dolgozók - betöltött állások és hiányzó létszám



4.4.2. számú táblázat - Óvodai nevelés adatai

Év	3-6 éves korú gyermekek száma	Óvodai gyermekcsoportok száma - gyógypedagógiai neveléssel együtt (TS 085)	Óvodai férőhelyek száma (gyógypedagógiai neveléssel együtt) (TS 090)	Óvodai feladatellátási helyek száma (gyógypedagógiai neveléssel együtt) (TS 088)	Óvodába beírt gyermekek száma (gyógypedagógiai neveléssel együtt) (TS 087)	Óvodai gyógypedagógiai gyermekcsoportok száma (TS 086)	Gyógypedagógiai oktatásban részesülő óvodás gyermekek száma az integráltan oktatott SNI gyermekek nélkül (TS 091)	Egy óvodai gyermekcsoportra jutó gyermekek száma (TS 089)
	fő	db	db	db	fő	db	fő	fő
2016	n.a.	3	75	1	58	0	0	19
2017	n.a.	2	75	1	52	0	0	26
2018	n.a.	2	75	1	54	0	0	27
2019	n.a.	2	75	1	51	0	0	26
2020	n.a.	2	50	1	51	0	0	26
2021	n.a.	1	50	1	50	0	n.a.	25

Forrás: TeIR, KSH Tstar,
Önkormányzati adatgyűjtés



Az óvodából két képzett óvónő hiányzik, kiegészítőként 2 érettségizett dolgozó van alkalmazva. Ők foglalkozásokat nem tarthatnak. A gyermeklétszám is folyamatosan csökken, sok szülő Encsre – ahol több óvoda is van más-más fenntartásban – viszi el a gyermekét.

4.4.4. számú táblázat - Általános iskolák adatai: osztályok, gyógypedagógiai osztályok, feladatellátási helyek

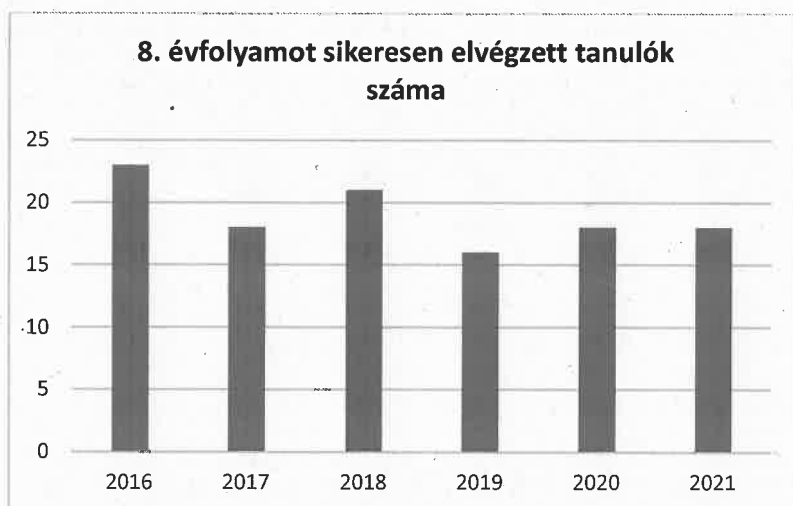
Tanév	Az általános iskolai osztályok száma a gyógypedagógiai oktatásban (a nappali oktatásban) (TS 080)	Az általános iskolai osztályok száma (a gyógypedagógiai oktatással együtt) (TS 081)	Általános iskolai feladat-ellátási helyek száma (gyógypedagógiai oktatással együtt) (TS 079)	Egy általános iskolai osztályra jutó tanulók száma a nappali oktatásban (gyógypedagógiai oktatással együtt) (TS 082)	Más településről bejáró általános iskolai tanulók aránya a nappali oktatásban (TS 084)
	db	db	db	fő	%
2016	0	8	1	17,38	4,32
2017	0	8	1	15,13	0,00
2018	0	8	1	14,75	0,00
2019	0	8	1	13,25	0,00
2020	0	8	1	13,13	0,00
2021	0	8	1	13,14	0,00

Forrás: TelR, KSH Tstar



4.4.5. számú táblázat - A 8. évfolyamot eredményesen befejeők a nappali oktatásban	
Tanév	A 8. évfolyamot eredményesen befejezte a nappali oktatásban (TS 083)
	Fő
2016	23
2017	18
2018	21
2019	16
2020	18
2021	18

Forrás: TeIR, KSH Tstar



Az általános iskolai tanulók száma is folyamatosan csökken, a város közelsége miatt.

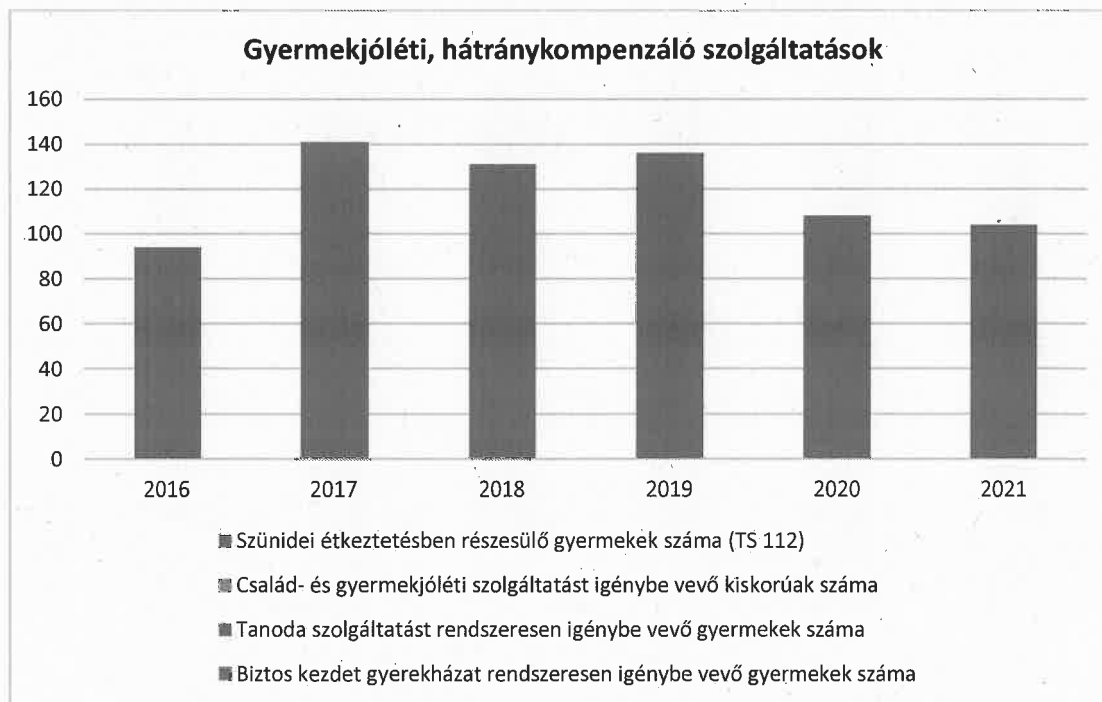
c) hátrányos megkülönböztetés és jogellenes elkülönítés az oktatás, képzés területén, az intézmények között és az egyes intézményeken belüli szegregációs jelenségek;
Nem tapasztalható hátrányos megkülönböztetés.

d) az intézmények között a tanulók iskolai eredményességében, az oktatás hatékonyságában mutatkozó eltérések
Országos átlaghoz képest jók az eredmények.

e) előnyben részesítés hátránykompenzáló juttatások, szolgáltatások;
Nem releváns a településen.

4.4.6. számú táblázat - Gyermekjóléti, hátránykompenzáló szolgáltatások				
Év	Biztos kezdet gyerekházat rendszeresen igénybe vevő gyermekek száma	Tanoda szolgáltatást rendszeresen igénybe vevő gyermekek száma	Család- és gyermekjóléti szolgáltatást igénybe vevő kiskorúak száma	Szünidei étkeztetésben részesülő gyermekek száma (TS 112)
	Fő	Fő	Fő	Fő
2016	n.a.	n.a.	n.a.	94
2017	n.a.	n.a.	n.a.	141
2018	n.a.	n.a.	n.a.	131
2019	7	n.a.	n.a.	129
2020	7	n.a.	n.a.	101
2021	7	n.a.	n.a.	97

Forrás: TelR, KSH Tstar, Önkormányzati és intézményfenntartói adatok



A szünidei gyermekétkeztetést a gyermekek többsége igénybe veszi. A Biztos Kezdet Gyerekház a 7 gyermekkel folyamatosan működik.

4.5 Következtetések: problémák beazonosítása, fejlesztési lehetőségek meghatározása.

A gyerekek helyzete, esélyegyenlősége vizsgálata során településünkön	
beazonosított problémák	fejlesztési lehetőségek
<p>A hh/hhh-s gyermekek és tanulók esélyhátránya aló felügyeletlensége.</p>	<p>Óvodai fejlesztő program és képesség kibontakoztató, integrációs foglalkozás folytatása</p>
<p>Nyári táborok szervezése.</p>	
<p>Magas a szegény családban élő, szociokulturális hátrányokkal küzdő gyermekek száma, akik számára az optimális otthoni nevelési környezet nem, vagy csak nagyon korlátozottan biztosított.</p>	<p>A 0-2 éves korosztály és szülei számára lehetőséget teremteni a fejlesztésre Biztos Kezdet Ház kialakításával. A nagyobb gyermeke részére Tanoda program keretében megteremteni a készség- és képesség fejlesztés és szabadidő hasznos eltöltésének körülményeit.</p>

5. A nők helyzete, esélyegyenlősége

2011.március 7-én az Európai Unió tagországainak szociális ügyekkel foglalkozó miniszterei Brüsszelben megerősítették az EU politikai elkötelezettségét a nemek közti egyenlőség iránt. A tagállamok, közöttük

Magyarországon tudják, tapasztalják, hogy a nemek közti egyenlőség fontos gazdaság tényező. A nők és a férfiak közötti egyenlőség a közösségi jog egyik alapelve. Az EU-nak a nemek közötti egyenlőség terén kitűzött céljai között van az esélyegyenlőség és az egyenlő bánásmód megteremtése a férfiak és a nők számára, valamint a nemi alapon történő hátrányos megkülönböztetés minden formájának eltörlése

5.1 A nők gazdasági szerepe és esélyegyenlősége

Az egységes humán erőforrás nem különbözteti meg a női és férfi munkavállalókat, hanem felismeri, hogy nemtől függetlenül csak a munkavállaló, mint a gazdaság motorja fontos, és nem az, hogy melyik nemhez tartozik. Az esélyegyenlőség megvalósítása tehát egy fontos tényezője a gazdasági növekedésnek.

a) foglalkoztatás és munkanélküliség a nők körében

5.1.1. számú táblázat - Munkanélküliségi ráta nemek szerint (a 3.2.1. táblával azonos)			
Év	Nyilvántartott álláskeresők aránya az állandó népességben a 15-64 évesek körében		
	Férfiak aránya (TS 033)	Nők aránya (TS 034)	Összesen
	%	%	%
2016	11,32	9,66	10,49%
2017	13,78	11,19	12,49%
2018	14,12	8,66	11,39%
2019	14,67	8,47	11,57%
2020	15,4	11,51	13,46%
2021	15,45	10,36	12,91%

Forrás: TeIR, Nemzeti Munkaügyi Hivatal

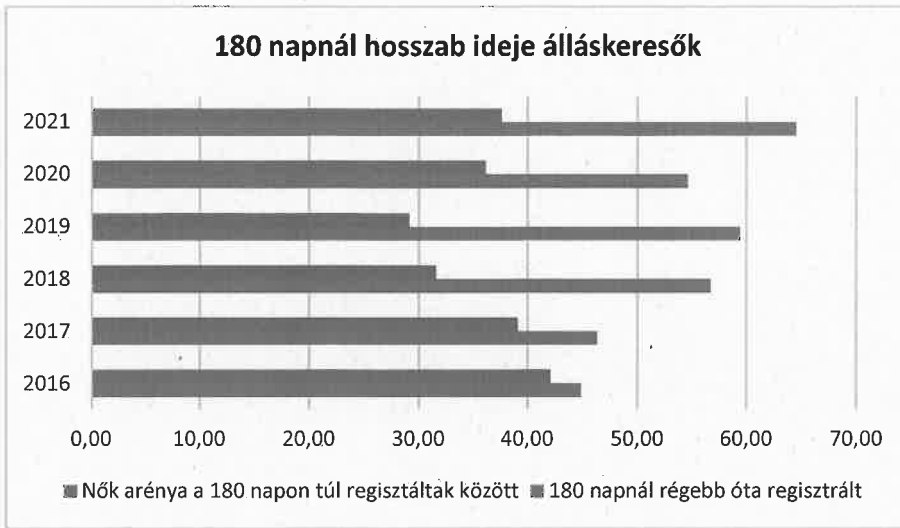


A nyilvántartott álláskeresők közül a nők aránya az alacsonyabb a közfoglalkoztatásban történő részvételük miatt.

5.1.2. számú tábla - A 180 napnál hosszabb ideje nyilvántartott álláskeresők (a 3.2.3. táblával azonos)

Év	180 napnál hosszabb ideje regisztrált munkanélküliek aránya (TS 057)	Nők aránya a 180 napon túli nyilvántartott álláskeresőkön belül (TS 058)
	%	%
2016	44,88	42,11
2017	46,31	39,13
2018	56,72	31,58
2019	59,4	29,11
2020	54,61	36,14
2021	64,58	37,63

Forrás: TeIR, Nemzeti Munkaügyi Hivatal

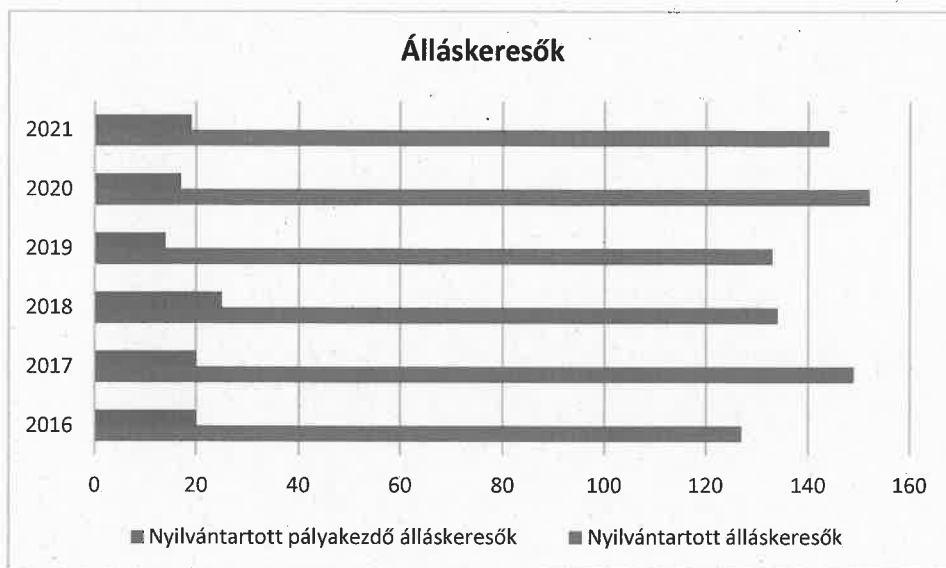


A gyermekeket nevelők nők 180 nap után elhelyezkednek a közfoglalkoztatásban.

5.1.3. számú táblázat - Pályakezdő álláskeresők száma
(a 3.2.6. táblával azonos)

Év	Nyilvántartott álláskeresők száma (TS 052)	Nyilvántartott pályakezdő álláskeresők száma (TS 053)
	fő	Fő
2016	127	20
2017	149	20
2018	134	25
2019	133	14
2020	152	17
2021	144	19

Forrás: TeIR, Nemzeti Munkaügyi Hivatal



A pályakezdőknek nehéz a gyakorlat hiánya miatt az elhelyezkedés. Igyekeznek munkát találni, de sokan nem az iskolai végzettségüknek megfelelően.

b) nők részvétele foglalkoztatást segítő és képzési programokban
Nincs a településen képzési program.

c) alacsony iskolai végzettségű nők elhelyezkedési lehetőségei
A nők nagy része általános iskolai végzettséggel rendelkezik, esélyük szinte csak a közfoglalkoztatás.

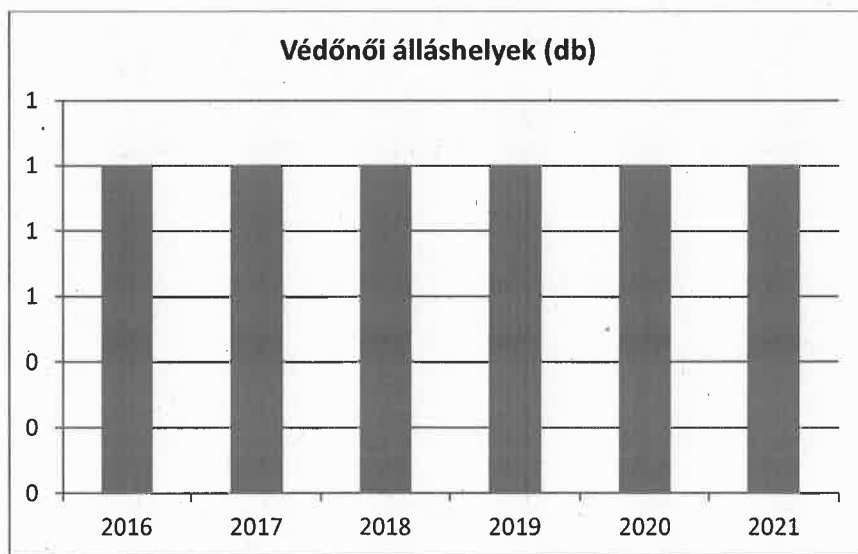
d) hátrányos megkülönböztetés a foglalkoztatás területén (pl. bérkülönbség)
Az önkormányzatnál és intézményeinél nincs hátrányos megkülönböztetés a nők és férfiak között a foglalkoztatás területén.

5.2 A munkaerő-piaci és családi feladatok összeegyeztetését segítő szolgáltatások (pl. bölcsődei, családi napközi, óvodai férőhelyek, férőhelyhiány; közintézményekben rugalmas munkaidő, családbarát munkahelyi megoldások stb.)

5. 2. 1. számú táblázat – Védőnői álláshelyek száma (a 4.3.1. táblával azonos).

Év	Betöltött védőnői álláshelyek száma (TS 109)	0-3 év közötti gyermekek száma	Átlagos gyermekszám védőnőnként
	db	fő	fő
2016	1	n.a.	-
2017	1	n.a.	-
2018	1	n.a.	-
2019	1	n.a.	-
2020	1	n.a.	-
2021	1	n.a.	-

Forrás: TeIR, KSH Tstar, Önkormányzati adatok



A település egy védőnői körzet, az állás be van töltve.

5.2.2. a) Bölcsődék és bölcsődébe beíratott gyermekek száma (4.3.3. a.) számú táblázatból

Év	Működő, önkormányzati bölcsődei férőhelyek száma	Önkormányzati bölcsődébe beírt gyerekek száma
	db	Fő
2016	0	0
2017	0	0
2018	0	0
2019	0	0
2020	0	0
2021	0	0

Forrás: Önkormányzati és intézményi adatgyűjtés

5.2.2. b) Bölcsődék és bölcsődébe beíratott gyermekek száma (4.3.3. b.) számú táblázatból

Év	Működő munkahelyi bölcsődei férőhelyek száma (TS 126)	Munkahelyi bölcsődébe beírt gyerekek száma (TS 122)	Működő családi bölcsődei férőhelyek száma (TS 125)	Családi bölcsődébe beírt gyerekek száma (TS 121)	Működő mini bölcsődei férőhelyek száma (TS 127)	Mini bölcsődébe beírt gyerekek száma (TS 123)	Működő (összes) bölcsődei férőhelyek száma (TS 124)	Bölcsődébe (összes) beírt gyerekek száma (TS 120)
	db	Fő	db	Fő	db	Fő	db	Fő
2016	n.a.	n.a.	n.a.	n.a.	n.a.	n.a.	n.a.	n.a.
2017	0	0	0	0	0	0	0	0
2018	0	0	0	0	0	0	0	0
2019	0	0	0	0	0	0	0	0
2020	0	0	0	0	0	0	0	0
2021	0	0	0	0	0	0	0	0

Forrás: TeIR, KSH Tstar

A kisgyermeket nevelő nők és férfiak esélyeit a szolgáltatási hiányosságok alapvetően megnehezítik. Településünkön bölcsőde nem működik, ami nagyban nehezíti, a szülők mihamarabb munkába történő visszaállítását.

A kisgyermekesek munkaerő-piaci esélyeinek tekintetében elsődleges, a gyermekek napközbeni ellátását biztosító óvodai férőhelyek száma. Településünkön az óvodai férőhelyek száma 50 fő. Ide várjuk a minden harmadik életévét betöltött gyermek, de elsősorban a munkaerő piacra visszatérő szülők gyermekeit. Az óvoda a szülői igényekhez igazodva 7 órától – 16 óráig tart nyitva. A nyári szünetekben az óvodánk csupán három hétre tart zárva, így szinte egész évben biztosítja az óvodai nevelést. Az általános iskolában is biztosított a gyermekek délutánig tartó felügyelete.

5.3 Családtervezés, anya- és gyermekgondozás területe

A családtervezés anya és gyermekgondozás a védőnői hálózat szakmai munkájában jelenik meg. Ennek során a szociálisan nehéz helyzetben élő várandós anya és gyermekekre fokozott figyelmet kell fordítani. A leendő szülők számára a gyermekgondozással kapcsolatos ismeretek átadását már várandós korban kezdik megbeszélgetés, családlátogatások formájában. Segítséget nyújtanak a családi-szociális juttatások megismerésében és a hozzá tartozó nyomtatványok kitöltésében, Családtervezéssel kapcsolatban a gyermekek felvilágosítására alapvetően az iskolában kerül sor.

A védőnői szolgálat nem csak a kisgyermek egészségügyi állapotának a felügyeletét végzi, hanem feladata a kismama gyakorlati és lelki segítése, hogy ezzel támogassa a felügyelete alá tartozó gyermek megfelelő testi és mentális fejlődésének biztosítását. A védőnő kapcsolatban áll a kisgyermekellátó intézményekkel és a gyermekorvossal is, így a településen árnyalt képpel rendelkezik a családok gyermekellátási és nevelési helyzetéről. Szakemberként hatékony segítséget képes nyújtani a családoknak, ez pedig szorosan összefügg a hozzá tartozó gyermekek számától.

Önkormányzatunk létre hozta a Biztos Kezdet Házat, amely a 3 év alatti gyermekek és elsősorban édesanyjuk számára megteremti annak lehetőségét, hogy a hasonló gyermeknevelési problémákkal küzdő társaikkal, segítséget nyújtani tudó szakemberekkel rendszeresen találkozhatnak, a mindennapi otthoni „bezártságból” közösségi életben vehessenek részt.

5.4 A nőket érő erőszak, családon belüli erőszak

Jellemzően az erőszak jó része a családban marad, hiszen a nőket, illetve a családokat érintő, erőszakos cselekedetek nagy része ma még felderíthetetlen. A gyermekvédelmi szociális szolgáltatások, a védőnői hálózat, a rendőri tevékenység eredményeként, a jelzőrendszerek alapján egyre több esetre derül fény, egyre többen tudják problémáikkal hova fordulhatnak segítségért. Köztudomás szerint megszületett Méra vonatkozásában is néhány esetben a távoltartó bírói határozatok.

5.5 Krízishelyzetben igénybe vehető szolgáltatások (pl. anyaothton, családok átmeneti otthona)

Nem releváns

5.6 A nők szerepe a helyi községben

A helyi községben, az önkormányzati képviselőtestületbe, a polgármester és a 6 fő képviselő között nagy létszámmal (3 fő) nő foglal helyet. A Közös Önkormányzati Hivatal, és közoktatási intézményekben, szociális intézményben többségében női alkalmazottak vannak. Településünkön jelenleg nincs olyan szervezet, amely a nők érdekvédelmére alakult volna.

5.7 A nőket helyi szinten fokozottan érintő társadalmi problémák és felszámolásukra irányuló kezdeményezések

A kisgyermeket nevelő, a sok gyermekes, vagy a gyermeküket egyedül nevelő anyák, a roma nők, valamint a 45 év feletti nők különösen, többszörösen is hátrányos helyzetbe vannak a munkaerőpiacon. Ennek oka egyebek között a magyar társadalom hagyományos családmódeljében keresendő, még ma is sokan vallják, hogy a nők helye a ház körül, a családban van, nem a munkaerő piacon. Ezt a szemléletet tovább súlyosbítják a nőkkel kapcsolatos negatív sztereotípiák.

5.8 Következtetések: problémák beazonosítása, fejlesztési lehetőségek meghatározása.

A nők helyzete, esélyegyenlősége vizsgálata során településünkön		
beazonosított problémák	fejlesztési lehetőségek	
A gyermeküket egyedül nevelő szülők gazdasági kiszolgáltatottsága	A gyermeküket egyedül nevelő szülők gazdasági kiszolgáltatottsága.	A problémával érintettek beazonosítása. A szociális ellátás lehetőségeiről tájékoztatás.
- nehézkes visszatérés a munkavilágába	át- és továbbképzések szervezése	
társadalmi elismertség hiánya	nők elismerése a helyi községben	
Családtervezéssel és gyermekgondozással kapcsolatos ismeretek hiánya.	Biztos Kezdet Ház kialakítása, működtetése, rendszeres ismeretbővítő foglalkozások tartása. A közösségi Szolgáltató Házban ilyen témájú foglalkozások szervezése	

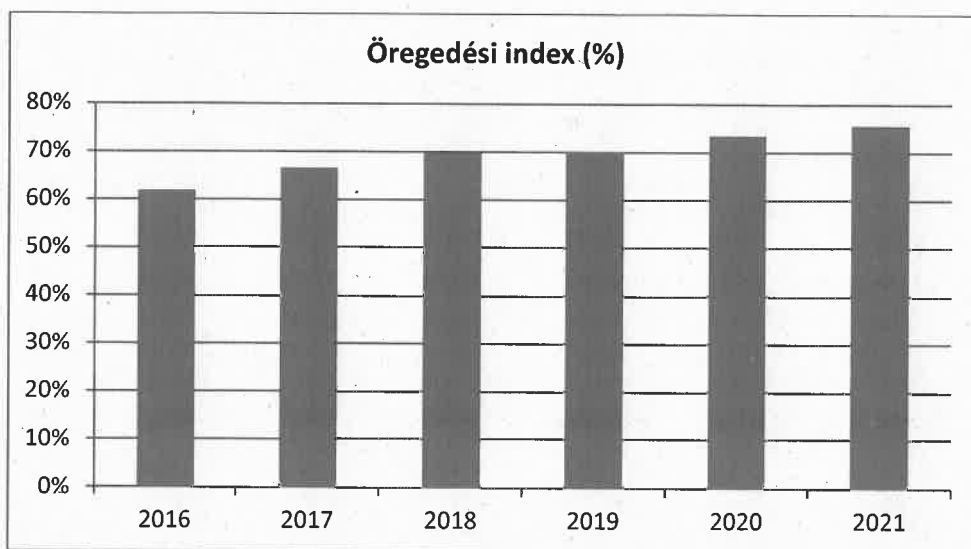
6. Az idősek helyzete, esélyegyenlősége

Az esélyegyenlőségi szempontok fejlesztését az EU közösségi politikában elsődlegesen gazdasági és foglalkoztatáspolitikai szempontok szem előtt tartásával, kerültek megfogalmazásra. Fokozatosan teret nyert az a felismerés, hogy az esélyegyenlőség elvének e téren történő biztosítása, már önmagában nem képes a már kialakult társadalmi egyenlőtlenségeket felszámolni. Ezen társadalmi egyenlőtlenségek negatívan befolyásolják az országok gazdasági teljesítményét és versenyképességét. Az emberi jogi érvényesülésével, párhuzamosan teret engedett, és az esélyegyenlőségi szempontok fokozatosan a középpontba kerültek, velük együtt a életkor alapú diszkrimináció is. Az élet számos területén éri hátrányos megkülönböztetés az időskorúakat, hazánkban.

6.1 Az időskorú népesség főbb jellemzői (pl. száma, aránya, jövedelmi helyzete, demográfiai trendek stb.)

6.1. számú táblázat - Öregedési index (3. táblával azonos)			
Év	65 év feletti állandó lakosok száma (fő) (TS 026 és TS 028 összesen)	0-14 éves korú állandó lakosok száma (fő) (TS 010 és TS 012 összesen)	Öregedési index % (TS 030)
2016	204	330	61,82%
2017	215	323	66,56%
2018	217	311	69,77%
2019	222	318	69,81%
2020	232	316	73,42%
2021	226	299	75,59%

Forrás: TeIR, KSH-TSTAR

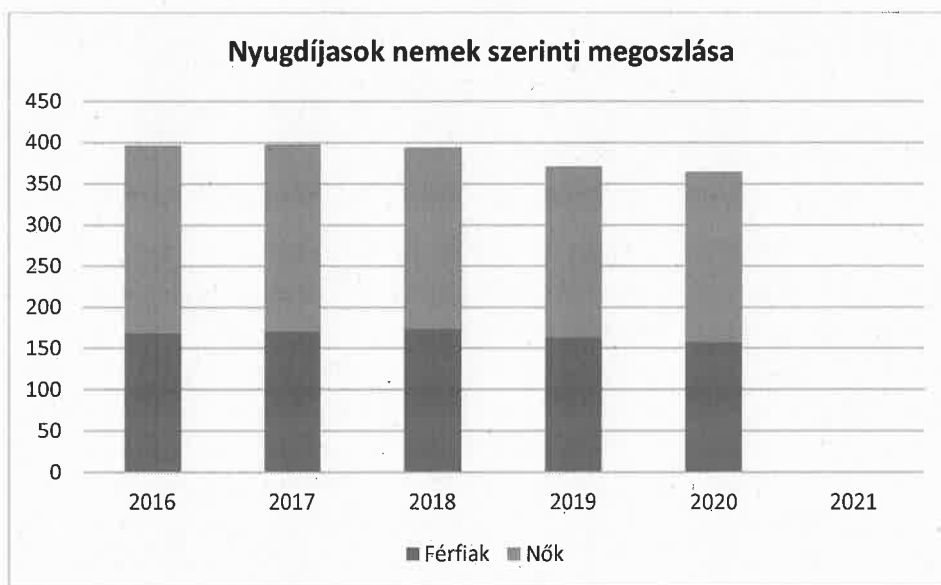
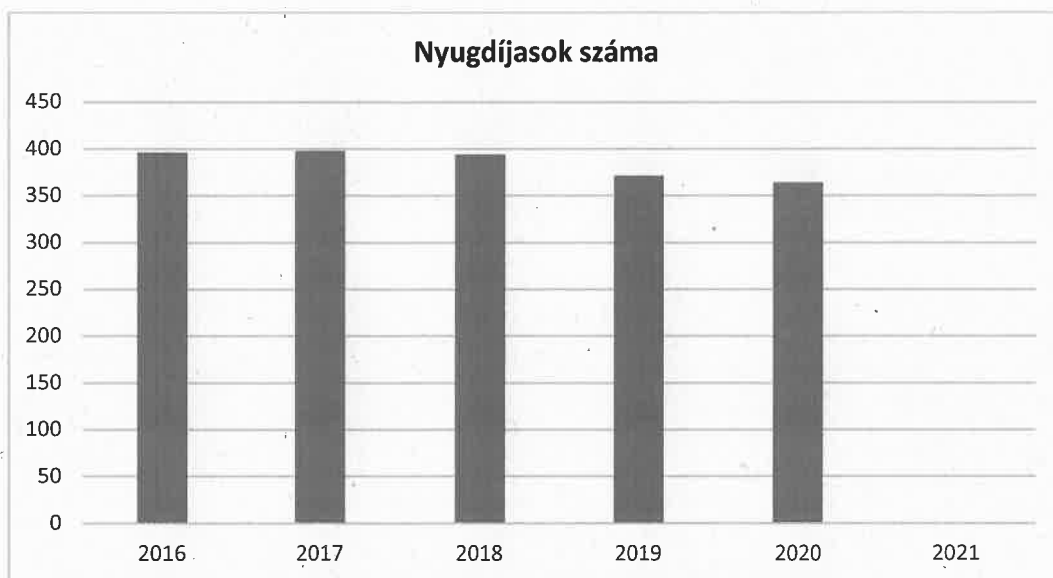


Viszonylag stagnál a nyugdíjasok száma, csökken a gyerekek száma is, de még mindig jó az öregedési index százalékos aránya.

6.1.1. számú táblázat – Nyugdíjban, ellátásban, járadékban és egyéb járandóságban részesülők száma

Év	Nyugdíjban, ellátásban, járadékban és egyéb járandóságban részesülő férfiak száma (TS 063)	Nyugdíjban, ellátásban, járadékban és egyéb járandóságban részesülő nők száma (TS 064)	Összes nyugdíjas
2016	168	228	396
2017	170	228	398
2018	174	220	394
2019	163	208	371
2020	157	207	364
2021	n.a.	n.a.	-

Forrás: TeIR, KSH Tstar



A nyugdíjasok száma folyamatosan csökken, látszik a covid vírus hatása.

6.1.2. számú táblázat - Nyugdíjszerű ellátások

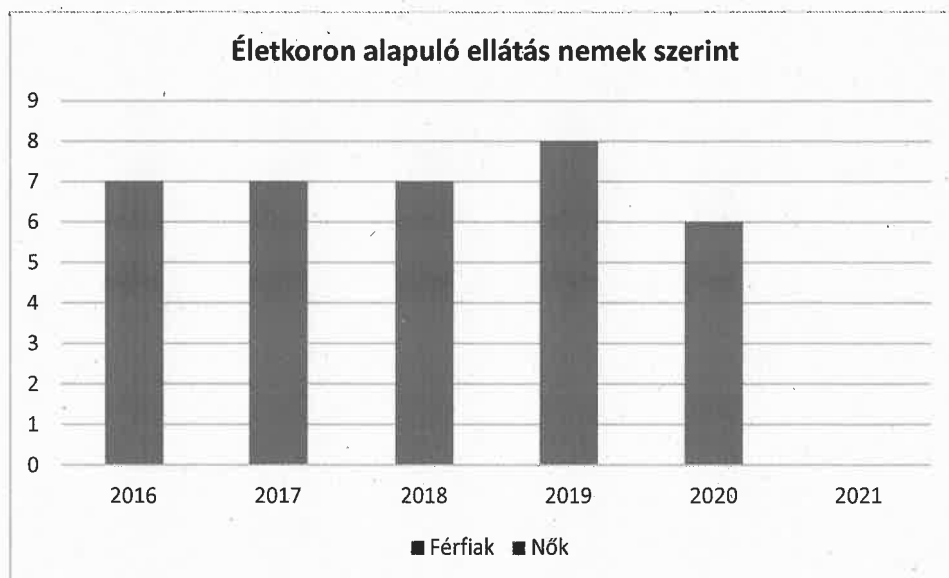
Év	Életkoron alapuló ellátásban részesülő férfiak száma (TS 067)	Életkoron alapuló ellátásban részesülő nők száma (TS 068)	Öregségi nyugdíjban részesülő férfiak száma (TS 069)	Öregségi nyugdíjban részesülő nők száma (TS 070)	Özvegyi és szülői nyugdíjban részesülő férfiak száma (TS 071)	Özvegyi és szülői nyugdíjban részesülő nők száma (TS 072)	Időskorúak járadékában részesítettek havi átlagos száma (fő) (TS 134)
2016	7	0	88	138	2	18	n.a.
2017	7	0	89	140	2	16	0
2018	7	0	86	139	4	16	0
2019	8	0	86	137	2	13	0
2020	6	0	85	134	2	13	1
2021	n.a.	n.a.	n.a.	n.a.	n.a.	n.a.	n.a.

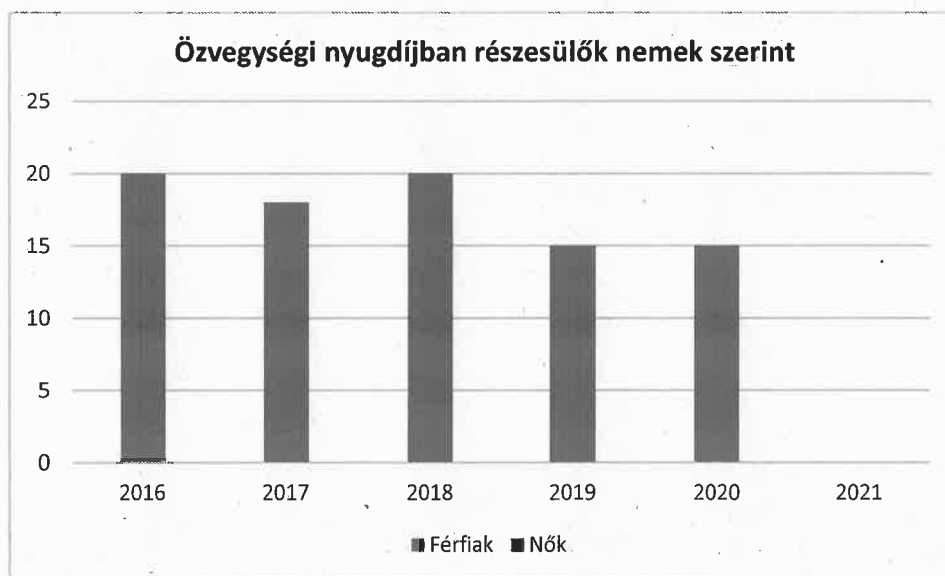
Forrás:

TeIR,

KSH

Tstar





Az öregségi nyugellátásban részesülők számához képest elenyésző az özvegyi nyugdíjban részesülők száma. Itt is segítség volt a közfoglalkoztatást, sokan tudtak így jogosultságot szerezni.

6.2 Idősek munkaerő-piaci helyzete

a) idősek, nyugdíjasok foglalkoztatottsága

6.2. számú táblázat - Hátrányos megkülönböztetés a foglalkoztatás terén (a 3.2.2. táblázatból)

Nyilvántartott álláskeresők száma összesen	Év	2016	2017	2018	2019	2020	2021
	Fő összesen	127	149	134	133	152	144
41-45 év (TS 042)	Fő	16	17	9	14	15	10
	%	12,60%	11,41%	6,72%	10,53%	9,87%	6,94%
46-50 év (TS 043)	Fő	17	15	11	16	17	14
	%	13,39%	10,07%	8,21%	12,03%	11,18%	9,72%
51-55 év (TS 044)	Fő	13	17	19	15	19	19
	%	10,24%	11,41%	14,18%	11,28%	12,50%	13,19%
56-60 év (TS 045)	Fő	6	6	7	9	11	10
	%	4,72%	4,03%	5,22%	6,77%	7,24%	6,94%
61 éves, vagy afeletti (TS 046)	Fő	5	6	7	11	19	24
	%	3,94%	4,03%	5,22%	8,27%	12,50%	16,67%

Forrás: TeIR, Nemzeti Munkaügyi Hivatal

A munkanélküliségi ráta a térségben meghaladja az országos átlagot. A magas munkanélküli adatok kedvezőtlenek az idősek, nyugdíjasok foglalkoztatásának előmozdítására.

A 61 év feletti álláskeresők száma folyamatosan emelkedik, a jobb színvonalú megélhetéshez még szükséges a munkavállalás.

b) tevékeny időskor, élethosszig tartó tanulás, idősek, nyugdíjasok foglalkoztatásának lehetőségei a közintézményekben, foglalkoztatásukat támogató egyéb programok a településen

Az Önkormányzat intézményeiben a nyugdíjas korúak továbbfoglalkoztatására főleg az óvodában szükség van, hiszen a fiatalabb korosztályban nagyon kevés a végzett óvónő.

c) hátrányos megkülönböztetés a foglalkoztatás területén
Nem fordul elő.

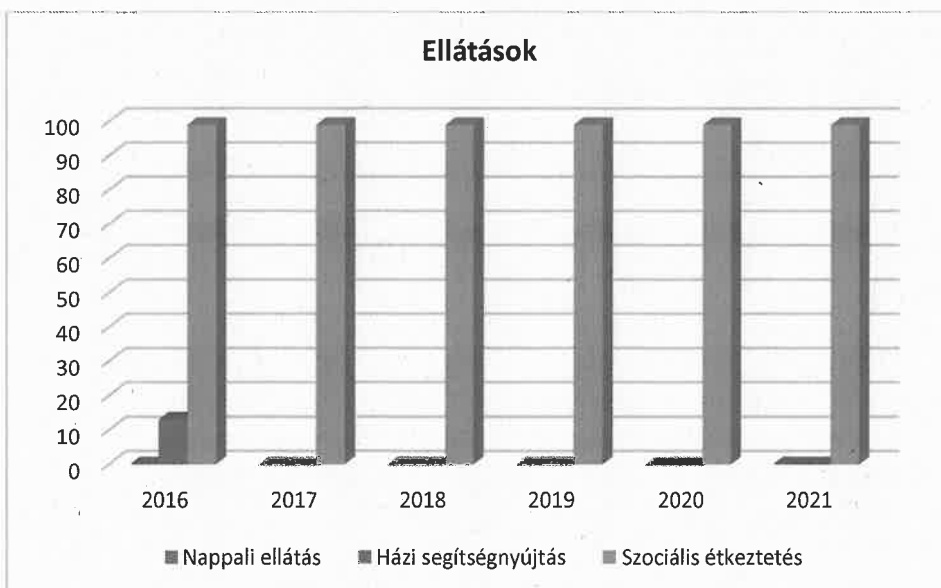
6.3 A közszolgáltatásokhoz, közösségi közlekedéshez, információhoz és a közösségi élet gyakorlásához való hozzáférés

a) az idősek egészségügyi és szociális szolgáltatásokhoz való hozzáférése

6.3.1. számú táblázat - 65 évnél idősebb népesség és nappali ellátásban részesülő időskorúak száma

Év	65 év feletti lakosság száma (férfiak TS 026, nők TS 028)	Nappali ellátásban részesülő időskorúak száma (TS 129)	Házi segítségnyújtásban részesülők száma (TS 130)	Szociális étkeztetésben részesülők száma (TS 131)
	Fő	Fő	fő	fő
2016	204	0	13	99
2017	215	0	0	99
2018	217	0	0	99
2019	222	0	0	99
2020	232	0	0	99
2021	226	0	0	99

Forrás: TeIR, KSH
Tstar



A településen nem jelentkezett igény a nappali ellátásra és a házi segítségnyújtásra. Az időseknek a családtagjaik látják el ezt a feladatot.

A közszolgáltatásokhoz, közösségi közlekedéshez való hozzáférés az idősek számára biztosított. Encs a térség közlekedési csomópontja.

Az Encsen elérhető szakrendelések száma nagy. A kórházi szolgáltatások igénybevételére a közeli kisvárosban Szikszón illetve a Vármegyei Kórház és Oktatókórházban Miskolcon van a legközelebbi lehetőség. *A fekvőbeteg ellátás az egészségügyi terület reformja, ill. ellátási átrendeződése miatt javarészt a megyeszékhely Miskolcon biztosított.*

b) kulturális, közművelődési szolgáltatásokhoz való hozzáférés;

Évente 1-2 alkalommal van a helyi kultúrházban kisebb rendezvény, és minden évben az idősek havában öregek napi megemlékezés. Hetente egyszer van lehetőség a vallásgyakorlásra a református és katolikus templomba.

c) idősek informatikai jártassága

Időseink nem rendelkeznek informatikai jártassággal.

d) a generációk közötti programok

Nincsenek a településen szervezve ilyen rendezvények.

6.4 Az időseket, az életkorral járó sajátos igények kielégítését célzó programok a településen.

Maguk az idősek járnak össze egy úgynevezett nyugdíjas klubba, ahol kézimunkáznak, beszélgetnek. A szépkorúak rendezvényén olyan előadások vannak szervezve amely az ő kikapcsolódásukra hivatott.

6.5 Következtetések: problémák beazonosítása, fejlesztési lehetőségek meghatározása.

Az idősek helyzete, esélyegyenlősége vizsgálata során településünkön	
beazonosított problémák	fejlesztési lehetőségek
Az időskorú lakosság biztonságérzetének hiánya	A rizikó csoportban tartozó idősek beazonosítása, a szükségleteik felmérése, segítségátadás megszervezése
Egyedüllét, elmagányosodás	Rendezvények szervezése, szociális gondozás
Romló egészségi állapot	Egészségügyi ellátás, jelző rendszer fejlesztés

7. A fogyatékkal élők helyzete, esélyegyenlősége

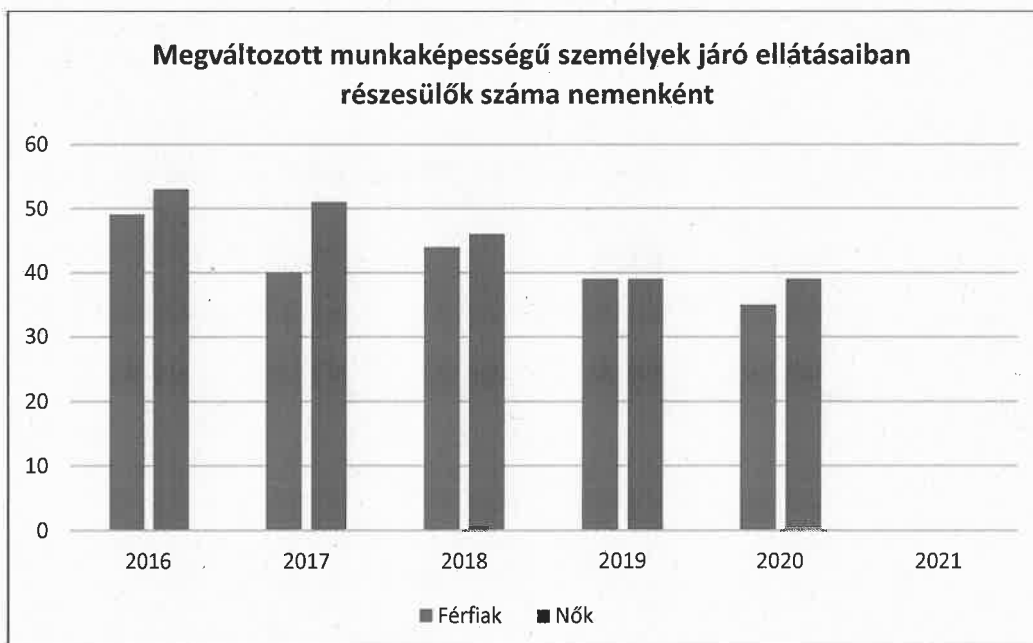
7.1 A településen fogyatékossgal élő személyek főbb jellemzői, sajátos problémái

A fogyatékkal élőkre vonatkozóan, pontos értékelhető adatok nem állnak rendelkezésre, melynek alapján átfogó képet kaphatnánk a fogyatékkal élők szociális, egészségügyi, lakhatási és foglalkoztatási helyzetéről.

7.1.1 számú táblázat - Megváltozott munkaképességű személyek ellátásaiban részesülők száma nemenként

Év	Megváltozott munkaképességű személyek ellátásaiban részesülők száma - Férfiak (TS 061)	Megváltozott munkaképességű személyek ellátásaiban részesülők száma - Nők (TS 062)	Összesen
2016	49	53	102
2017	40	51	91
2018	44	46	90
2019	39	39	78
2020	35	39	74
2021	n.a.	n.a.	-

Forrás: TeIR, KSH Tstar



Megváltozott munkaképességűek között a nők aránya, ha nem is sokkal, de magasabb. A lakosságszámhoz viszonyítva azonban magas a számuk.

7.1.2. számú táblázat - Nappali ellátásban részesülő fogyatékkal élők száma	
Év	Nappali ellátásban részesülő fogyatékos személyek száma (TS 128)
2016	0
2017	0
2018	0
2019	0
2020	0
2021	0

Forrás: TeIR, KSH Tstar; és helyi adatszolgáltatók

Nappali ellátás nincs megszervezve a településen az érdeklődés hiánya miatt.

a) fogyatékkal élők foglalkoztatásának lehetőségei, foglalkoztatottsága, védett foglalkoztatás, közfoglalkoztatás;

A településen nincs lehetőség a fogyatékkal élők foglalkoztatására.

b) hátrányos megkülönböztetés a foglalkoztatás területén;
nem releváns

c) önálló életvitelt támogató helyi intézmények, szolgáltatások, programok;
Nem releváns, nincsenek a településen önálló életvitelt támogató helyi intézmények.

7.2 Fogyatékkal élő személyek pénzbeli és természetbeni ellátása, kedvezményei

A szociális ellátásokat igénybevevők között nagy valószínűséggel jelen vannak fogyatékos személyek is mint például az alanyi közgyógy ellátásban részesülők körében, de hiteles statisztikai adat, kimutatás ezen vonatkozásban nincs. A fogyatékkal élő személyek számára külön pénzbeli és természetbeni ellátást és kedvezményt az önkormányzat nem nyújt, és erre az ellátásra vonatkozó helyi rendeletünk nincs.

7.3 A közszolgáltatásokhoz, közösségi közlekedéshez, információhoz és a közösségi élet gyakorlásához való hozzáférés lehetőségei, akadálymentesítés

a.) egészségügyi és rehabilitációs ellátások elérhetősége, együttműködése;
Háziorvosi rendelés napi szinten van a településen, rehabilitációs ellátások nagy részét Miskolcon lehet elérni.

b) települési önkormányzati tulajdonban lévő középületek akadálymentesítettsége

Középületek akadálymentesítettek.

c) közszolgáltatásokhoz, kulturális és sportprogramokhoz való hozzáférés lehetőségei, fizikai, információs és kommunikációs akadálymentesítettség, lakóépületek, szolgáltató épületek akadálymentesítettsége;

A közszolgáltatásokhoz, a kulturális és sportprogramokhoz való hozzáférés lehetősége a fogyatékosok okától függően eltérő mértékű. A közszolgáltatások info-kommunikációs akadálymentesítése csak részben megoldott. Az önkormányzat saját honlapot üzemeltet, amelynek keretében az ügyintézéshez szükséges egyes dokumentumok elérhetőek és letölthetőek.

d) munkahelyek akadálymentesítettsége;

A fizikai akadálymentesítés követelményét az önkormányzati intézményekben az iskola kivételével teljesednek. Info-kommunikációs akadálymentesítés sehol sem megoldott.

e) közösségi közlekedés, járdák, parkok akadálymentesítettség;

A tömegközlekedést biztosító MÁV és VOLÁN akadálymentesített járműveket rendszeresített, helyezett forgalomba.

ef fogyatékos személyek számára rendelkezésre álló helyi szolgáltatások (pl. speciális közlekedési megoldások, fogyatékosok nappali intézménye stb.);

Nem releváns.

f) előnyben részesítés (hátránykompenzáló juttatások, szolgáltatások)

Nem releváns.

7.4. Fogyatékosokkal élők sajátos igényeinek kielégítését célzó programok a településen

Nem releváns a településen.

7.5 A fogyatékosokkal élők helyi szinten fokozottan érintő társadalmi problémák és a felszámolásukra irányuló kezdeményezések

Nem releváns a településen.

7.4 Következtetések: problémák beazonosítása, fejlesztési lehetőségek meghatározása

A fogyatékkal élők helyzete, esélyegyenlősége vizsgálata során településünkön		
Beazonosított problémák	Fejlesztési lehetőségek	
Középületek nem teljes körűen akadálymentesek	Teljes körű akadálymentesítés megoldása	Teljes körű akadálymentesítés megoldása
Együttérzés hiánya	Közös foglalkozások megszervezése	A közös foglalkozások megszervezése

8. Helyi partnerség, lakossági önszerveződések, civil szervezetek és for-profit szereplők társadalmi felelősségvállalása

a) a 3–7. pontban szereplő területeket érintő civil, egyházi szolgáltató és érdekvédelmi szervezetek, önszerveződések feltérképezése (pl. közfeladatot ellátó szervezetek száma közfeladatonként bemutatva, önkéntesek száma, partnerségi megállapodások száma stb.);

A községben több civil szervezet működik melynek jelenléte példa értékű a község életében, számos községi rendezvényben veszik ki részüket, illetve saját programokat és rendezvényeket szerveznek

Civil szervezetek: B-A-Z Megyei Romák Érdekvédelmi Szervezete.

LUNGO DROM Mérai Tagszervezete

Polgárőr Egyesület

Mérai Szabadidő Sportegyesület

b) helyi önkormányzati, nemzetiségi önkormányzati, egyházi és civil szektor közötti partnerség bemutatása;

A községben egy nemzetiségi önkormányzat működik, a Mérai Roma Nemzetiségi Önkormányzat. Az önkormányzat és a nemzeti önkormányzat együttműködése jó, sok területen keresik a partneri kapcsolatot és támogatják együtt a község fejlődését. Az önkormányzat és a történelmi egyházak kapcsolata jó a Képviselő-testület a község költségvetésében minden évben elkülönít egy összeget, melyből támogatást nyújt a történelmi egyházainak.

c) önkormányzatok közötti, illetve térségi, területi társulásokkal való partnerség;

A térségi központi feladatokat ellátó városi önkormányzat az abauji településekkel szorosan együttműködve folytatja tevékenységét az élet számos területén.

Továbbra is ellátja feladatát a 36 társult önkormányzat szabad akaratából a többcélú kistérségi társulás, amely pályázati forrás felhasználásával elindította a „Biztos Kezdet, Biztos Jövő” programot, melynek keretében a mélyszegénységben élők, a hátrányos helyzetű és halmozottan hátrányos helyzetű gyermekek és családjaik esélyeinek növelése a cél. Ezen társulás keretében kerül működtetésre az orvosi ügyelet is.

A hulladékgazdálkodás számos szegmense szintén társulási formában működik, melyben Encs, mint gesztor 58 települési önkormányzatot fog össze négy kistérség területéről.

A PAX Hálózatfejlesztő – Gondozási Központ Család- és Gyermejjóléti Szolgálat és Központ látja el a családsegítés és a gyermekjóléti szolgáltatás alapszolgáltatásokat látja el a településen.

d) a nemzetiségi önkormányzatok célcsoportokkal kapcsolatos esélyegyenlőségi tevékenysége;
A Roma nemzetiségi önkormányzat ápolja hagyományait, rendezvényeket szerveznek.

e) civil szervezetek célcsoportokkal kapcsolatos esélyegyenlőségi tevékenysége;

A községi civil szervezetek hatékonyan kapcsolódnak be a község életébe. Évente több alkalommal kerül sor közreműködésükkel segélycsomagok osztására: Ezek tartalma változó: élelmiszer, ruhanemű, vetőmag

f) for-profit szereplők részvétele a helyi esélyegyenlőségi feladatok ellátásában;
Nem releváns.

A társadalmi partnerség és együttműködés egyik eszköze a HEP Fórumok szervezése. HEP Fórumok segítségével a helyi állami, önkormányzati, egyházi és civil szervezetek között a hatékonyabb együttműködés alakulhat ki a célcsoportok esélyegyenlőségi problémáinak a beazonosításában, a problémákra adekvátan válaszoló intézkedések megfogalmazásában, összehangolásában, valamint a HEP intézkedéseinek megvalósításában, megkönnyítve így az önkormányzatok esélyteremtő feladatainak ellátását.

9. A helyi esélyegyenlőségi program nyilvánossága

a) a helyzetelemzésben meghatározott esélyegyenlőségi problémák kapcsán érintett nemzetiségi önkormányzatok, egyéb partnerek (állami vagy önkormányzati intézmények, egyházak, civil szervezetek stb.) bevonásának eszközei és eljárásai a HEP elkészítésének folyamatában;
A települési esélyegyenlőségi program készítése az egyes célcsoportokkal foglalkozó munkacsoportok (a nemzetiségi önkormányzat és civil partnerek) tevőleges bevonásával történt. Az adattáblák kitöltése alapján létrejött helyzetelemzés alapozza meg az intézkedési tervetlyi esélyegyenlőségi program elkészítésének folyamatába;

b) az a) pont szerinti szervezetek és a lakosság végrehajtással kapcsolatos észrevételeinek visszacsatolását szolgáló eszközök bemutatása, valamint annak rögzítése, hogy működtet-e HEP Fórumot.

Méra Község Önkormányzata a Települési Esélyegyenlőségi Program elfogadását megelőzően a konzultáció és véleményformálás lehetőségét minden, a megvalósításban bevont szakmai és társadalmi partner számára biztosítja, annak érdekében, hogy a program megvalósítása, hatékony, a tervezett intézkedések hosszú távú érvényesülése, fenntartható fejlődése biztosított legyen. Méra község Önkormányzata egy esélyegyenlőségi felelőst bíz meg. Az intézkedési tervben megjelenített tevékenységek részletes tartalmi kidolgozása, a megvalósítandó tevékenységek tervezése az adott szakterület képviselőinek aktív részvételével valósul meg. A felelős feladata, hogy a szakterület képviselőivel együtt kidolgozzák az egyes feladatok végrehajtásának pontos menetét, valamint ellenőrzik azok megvalósulását. A Település Esélyegyenlőségi Programban foglaltak megvalósulásának nyomon követését az évente elvégzett felülvizsgálat biztosítja. A felülvizsgálatot a felelős végzi el, minden évben beszámol egy nyílt képviselő testületi ülésen a tervben foglaltak megvalósításáról. A program felülvizsgálatára két évente kerül sor, amikor az indikátor teljesítésének bemutatásához adatfelvétel is történik. Méra Község Önkormányzata a programot a település hirdető tábláján, valamint honlapján közzé teszi, az egyes intézkedések várható eredményeiről a lakosságot tájékoztatja, illetve évente nyílt testületi ülést szervez. A polgároknak lehetőségük van a tervvel kapcsolatosan véleményt nyilvánítani, hozzászólni, kérdezni.

1. A terv elfogadása előtt egy héttel a program a település tábláján elérhető.
2. A nyílt testületi ülés az intézkedési terv kiegészítésére, módosítására sor kerül.
3. Az elfogadott végleges program a település hirdető tábláján elérhető.
4. Az éves beszámoló előterjesztése szintén a település hirdető tábláján történik.
5. Hozzászólások, kiegészítések, vélemények figyelmebe vétele, csatolása előterjesztéshez.
6. Az elfogadott beszámoló mindenki számára elérhető a település Polgármesteri Hivatalában.

- c.) A Képviselő-testületi döntést követően az elfogadott HEP dokumentumot, valamint a hiteles határozatot a települési önkormányzat a helyben szokásos módon – honlapon, hirdető táblán – közzé teszi, és megküldi a TEF esélyegyenlőségi mentora részére. A TEF a települési önkormányzatok HEP-jeit közzéteszi, honlapján megjelenteti.

A Helyi Esélyegyenlőségi Program Intézkedési Terve (HEP IT)

1. A HEP IT részletei

A helyzetelemzés megállapításainak összegzése

Célcsoport	Következtetések	
	problémák beazonosítása rövid megnevezéssel	fejlesztési lehetőségek meghatározása rövid címmel
Romák és/vagy mélyszegénységben élők	Aluliskolázottság, foglalkoztatottság hiánya, rossz egészségi állapot. Nem megfelelő laáskörülmények, nem összkomfortos lakások.	képzések, továbbképzések, egész napos iskola. közfoglalkoztatás folytatása, felvilágosítás, szűrések szervezése, alacsony küszöbű szolgáltatások biztosítása
Gyermekek	Gyermekek iskolaszünetben való felügyeletlensége. A HH-s/ HHH-s gyermekek és tanulók esélyhátránya. Magas a szegény családban élő, szociokulturális hátrányokkal küzdő gyermekek száma, akik számára az optimális otthoni nevelési környezet nem, vagy csak nagyon korlátozottan biztosított.	nyári táborok szervezése Óvodai fejlesztő program és képesség kibontakoztató, integrációs foglalkoztatás folytatása A 0-2 éves korosztály és szülei számára lehetőséget teremteni a fejlesztésre Biztos Kezdet Ház kialakításával. A nagyobb gyermekek részére Tanoda program keretében, illetve a Községi Szolgáltató Házban megteremteni a készség- és képesség fejlesztés és a szabadidő hasznos eltöltésének körülményeit.
Idősek	Az időskorú lakosság biztonságérzetének megteremtése. Egyedüllét, elmagányosodás Romló egészségi állapot	A problémával érintettek beazonosítása. A szociális ellátás lehetőségeiről tájékoztatás. Nők elmerése a helyi közéletben. Át – és továbbképzések szervezése. Biztos Kezdet Ház működtetése, rendszeres ismeretbővítő foglalkozások tartása.
Nők	A gyermeküket egyedül nevelő szülők gazdasági kiszolgáltatottságának enyhítése. Társadalmi elismertség hiánya Visszatérés a munka világába. Családtervezéssel és gyermekgondozással kapcsolatos ismeretek hiánya.	Önkormányzat, Családsegítő, Járási Hivatal Foglalkoztatási Osztály, Önkormányzati Intézmények Felelős: Polgármester

Fogyatékkal élők	Középületek nem teljeskörűen akadálymentesek. Együttértés hiánya, közös foglalkozások	Intézményvezetők, Önkormányzat, Helyi vállalkozók, Önkéntesek. Felelős: Polgármester
------------------	--	---

A beavatkozások megvalósítói

Célcsoport	Következtetésben megjelölt beavatkozási terület, mint intézkedés címe, megnevezése	Az intézkedésbe bevont aktorok és partnerek – kiemelve a felelőst
Romák és/vagy mélyszegénységben élők	Aluliskolázottság, foglalkoztatottság hiánya, rossz egészségi állapot. Nem megfelelő lakáskörülmények, nem összkomfortos lakások.	Oktatási Intézmények, védőnői szolgálat, családsegítő, civil szervezetek, Munkaügyi Központ, Önkormányzat. Felelős: Polgármester
Gyermekek	Gyermekek iskolaszünetben való felügyeletnélkülisége. A HH-s/ HHH-s gyermeke és tanulók esélyhátránya. Magas a szegény családban élő, szociokulturális hátrányokkal küzdő gyermekek száma, akik számára optimális otthoni nevelési környezet nem, vagy csak nagyon korlátozottan biztosított. Biztos Kezdet Ház működtetése. Tanoda Program támogatása, Közösségi Szolgáltató Ház működtetése	Családsegítő Gyermejjóléti Szolgálat, Védőnő, RNÖ Oktatási Intézmények. Civil szervezetek. Felelős: Polgármester.
Idősek	Az időskorú lakosság biztonságérzetének hiánya. Egyedüllét, elmagányosodás Romló egészségi állapot	Polgárőrség. Rendőrség. Egészségügyi szolgáltató. Önkormányzat. Felelős: Polgármester.
Nők	A gyermeküket egyedül nevelő szülők gazdasági kiszolgáltatottságának enyhítése. Társadalmi elismertség hiánya Visszatérés a munka világába. Családtervezéssel és gyermekgondozással kapcsolatos ismeretek hiánya.	Önkormányzat, Családsegítő, Járási Hivatal Foglalkoztatási Osztály, Önkormányzati Intézmények Felelős: Polgármester
Fogyatékkal élők	Középületek nem teljeskörűen akadálymentesek. Együttértés hiánya, közös foglalkozások	Intézményvezetők, Önkormányzat, Helyi vállalkozók, Önkéntesek. Felelős: Polgármester

Jövőképünk

Olyan településen kívánunk élni, ahol a romák egyenrangú tagjai a közösségnek, dolgoznak és fizetésből élnek.

Fontos számunkra, hogy a mélyszegénységben élők életkörülményei javuljanak, biztos megélhetésük útján a felnövekvő generációk már ne ismerjék a nélkülözés semmilyen formáját.

Kiemelt területnek tartjuk a gyerekek egészséges testi, lelki, szellemi fejlődését, melynek feltételit helyben kell biztosítani.

Folyamatosan odafigyelünk az idősök segítésére, kiemelt figyelmet fordítva a közös programokra, a tolerancia és törődés fontosságára.

Elengedhetetlennek tartjuk a nők esetén a boldog családi életet, a gyermek nevelés és a családfenntartás összeegyeztethetőségének biztosítását, a társadalmi megbecsülést.

Különös figyelmet fordítunk a fogyatékkal élők egyenértékűként kezelésére, mindennapjaik segítésére.

Összegző táblázat - A Helyi Esélyegyenlőségi Program Intézkedési Terve (HEP IT)
 3. melléklet a 2/2012. (VI. 5.) EMMI rendelethez

	A	B	C	D	E	F	G	H	I	J	K	L
Intézkedés sorszáma	Az intézkedés címe, megnevezése	A helyzetlemezés következtetéseiben feltárt esélyegyenlőségi probléma megnevezése	Az intézkedéssel elérni kívánt cél	A célkitűzés összhangja egyéb stratégiai dokumentumokkal	A cél kapcsolódás a országos szakmapolitikai startégiákhoz	Az intézkedés tartalma	Az intézkedés felelőse	Az intézkedés és megvalósításának határideje	Az intézkedés eredményességét mérő indikátor(ok)	Az intézkedés megvalósításához szükséges erőforrások (humán, pénzügyi, technikai)	Az intézkedés eredményeinak fenntarthatósága	Önkormányzatok közötti együttműködésben megvalósuló intézkedés esetében az együttműködés bemutatása
0.	Településszintű probléma											
1.	Ravatalozó felújítása	Temetések megfelelő körülmények közötti lebonyolítása	Gyászolók komfortérzetének javítása	Településre rendezési terv, HESZ	Új Roma Stratégia (2019-2030) Nemzeti Ifjúsági Stratégia (2009-2024.)	Ravatalozó felújítása	polgármester	2028.12.31.	a település lakossága	pályázatok	anyagi forrás biztosítása	A felújításhoz nem kíván az önkormányzat konzorciumot létrehozni. Saját önkormányzati beruházás
2.	Közút aszfaltozása	A település főutcája kátyúkkal van tele, a javítás nem tartós megoldás	Járható út a településen	Településre rendezési terv, HESZ	Új Roma Stratégia (2019-2030) Nemzeti Ifjúsági Stratégia (2009-2024.)	Az út aszfaltozása	polgármester, a közút fenntartó cég vezetője	2028.12.31.	a település lakossága	pályázat	anyagi forrás biztosítása,	Önkormányzatot nem akar bevonni, a közútát fenntartó céggel közös pályázat
3.	Önkormányzati épületek korszerűsítése	Az önkormányzati épületek fűtési és HMV rendszerek korszerűsítése	Megfizethető rezsiköltségek	Településre rendezési terv, HESZ Gazdasági Program	Új Roma Stratégia (2019-2030) Nemzeti Ifjúsági Stratégia (2009-2024) „Legyen jobb a	Napelemek, napkollektorok telepítése, hőszivattyús rendszer kialakítása	polgármester	2028.12.31.	település lakossága	pályázat	anyagi forrás biztosítása	Saját önkormányzati beruházás

I. A mélyszegénységben élők és a romák esélyegyenlősége												
Alulközlőzettség csökkentése	Munkaerő piaci leszakadás, megélhetési gond	A célcsoport képzésével a foglalkoztatási lehetőségek elősegítése.	Gazdasági Program	Új Roma Stratégia (2019-2030)	Képzések, továbbképzések, átképzések indítása.	Polgármester	2028.1.2.31.	Beiskolázottak száma, képzések száma	szakemberek és díjazásuk	Hosszú távon hasznosulhat a célcsoport életében a megszerzett tudás és motiváció	Saját önkormányzati feladatként	
1					gyermeknek „ Nemzeti Stratégia (2007-2032) A nők szerepének erősítése a családban és a társadalomban (2021-2030)							
2	Foglalkoztatottság hiánya	Munkaerő piaci leszakadás, megélhetési gond	Kevesebb munkanélküli, csökkenő megélhetési gondok, társadalmi elfogadottság	Gazdasági Program	Új Roma Stratégia (2019-2030)	Közmunka program folytatása, önkéntes munkavégzés, népszerűsítő képzések, átképzések, továbbképzések szervezése	Polgármester	2028.1.2.31.	Foglalkoztatási adatok.	pénzügyi fedezet, szakemberek	Hosszú távon elérhető a társadalmi elfogadottság, a piacépes ismeretek a foglalkoztatottságot biztosítják.	Járási Hivatal Foglalkoztatási Osztály megállapodás formájában
3	Roszegészségügyi állapot. Rossz lakáskörülmények, komfort	Az egészségügyi szolgáltatások igénybevételének hiánya. Nehéz anyagi	A célcsoport egészségügyi hígiénés helyzetének javítása.	Gazdasági Program	Új Roma Stratégia (2019-2030) Nemzeti Ifjúsági Stratégia (2009-2024)	Felvilágosítás, megelőzés. Biztos Kezdet Ház és Közösségi	Polgármester	2028.1.2.31.	Önkormányzati és egészségügyi adatok. A BKH és KSH nyilvántart	szakember, pénzügyi fedezet, szűrővizsgálatok. Személyi és tárgyi feltételek	Kialakulhat a magunkkal való törődés, nőhet a célcsoport	Közzorcius keretében akár több önkormányzati pályázatok

	nélküli lakások	helyzet következménye, a nem megfelelő körülmények	Alacsony küszöbű szolgáltatások biztosítása	Gazdasági Program	Új Roma Stratégia (2019-2030) Nemzeti Ifjúsági Stratégia (2009-2024) „Legyen jobb a gyermekeknek” Nemzeti Stratégia (2007-2032)	ingyenes nyári étkeztetés, és felügyelet biztosítása nyári táborok szervezésé, adományok gyűjtése	Polgármester	2028.12.31.	Nyári gyereketkezők száma, táborok száma.	pénzügyi fedezet	Hosszú távon azt eredményezi, hogy a létszükségleteiben megfelelően ellátott gyermekek felfelé tartó hasznos tagjai lesznek a közösségnek.	Saját önkormányzat
II. A gyermekek esélyegyenlősége												
1	Gyermekek iskolai szünetbe való felügyelet lenné	A gyermekek létszükségteit a szülők sok esetben nem képesek önerőből a egészséges testi-, lelki-, pszichés. fejlődéséhez szükséges színvonalon kielégíteni.	A gyermekek egészséges testi-, lelki-, pszichés fejlődésének biztosítása.									
2	HH-s és HHH-s gyerekek esélyhátránya mind az iskolában, mind az otthonban.	Kedvezőtlen szociális, lakhatási és szülői körülmények miatt az iskolázottság alacsony.	Hosszabb távon az HH-s és HHH-s gyermekek esélyegyenlősége javulni fog.	Tanoda programok szervezése, KSH-vezetés.	Új Roma Stratégia (2019-2030) Nemzeti	Óvodai fejlesztő program és	Polgármester	2028.12.31.	HH-s és HHH-s gyerekek száma.	pénzügyi fedezet	Jobb lehetőségek fejlesztése.	Több önkormányzati pályázata

2	A munka világába való visszatérés elősegítése.	A családi szerepvállalás miatt a munkavilágából hosszabb-idejűre kiesett nőknek nehezebb munkába lépése	A női munkaerő integrálása a munkaerőpiacon, a foglalkoztatási mutatók emelkedésének elősegítése	Gazdasági Program	A női szerepvállalásának erősítése a családban és a társadalomban (2021-2030)	Képzés, továbbképzések, átkezelések szervezése, munkahelyi erőtlenítés, közfoglalkoztatási lehetőségek kihasználása, gyermekelhelyezési lehetőségek szűkítése	Polgármester	2028.12.31.	Kedvezőbb foglalkoztatási adatok.	Szakemberek, pénzügyi fejezet	Javul az elhelyezkedési lehetőség.	Járás Hivatal Foglalkoztatási Osztály megállapodás formájában
3	Társadalmi elismertség növelése.	Társadalmi elismertség hiánya	A női részvétel a közéletben, rendezvényeken, önkéntes munkákban, helyi politikában és érezzék, hogy a közösség fontos tagjai.	Gazdasági Program	A női szerepvállalásának erősítése a családban és a társadalomban (2021-2030)	Közéleti bevonás.	Polgármester	2028.12.31.	Több szerepvállalás a közéletben.	szakemberek.	A hasznosság érzete motivál.	Pályázat keretében ahol konzorcium formájában célszerűbb pályázni.

4	Szülői kompetenciafejlesztés	Családtervezés és gyermekgondozással kapcsolatos ismeretek hiánya.	Gazdasági Program	„Legyen jobb a gyermekeknek” Nemzeti Stratégia (2007-2032) A nők szerepének erősítése a családban és a társadalomban (2021-2030)	Biztos Kezdet Ház kialakítása, KSZH-ban interaktív foglalkozások, előadások szervezése.	Polgármester	2028.1.2.31.	Biztos Kezdet Ház lételéhez szükséges feltételek jelenléti ívek	Pályázat, személyi, tárgyi feltételek	Hazai finanszírozás igénylése, önerő	Pályázat több önkormányzat részvételével
IV. Az idősek esélyegyenlősége											
1	Az időskorú lakosság biztonságérzete növelése	Az időskorúak biztonságérzete növelése	Gazdasági Program	Új Roma Stratégia (2019-2030)	Felvilágosító előadások, polgárorség-hatékony együttműködés, személyi védelmet biztosító eszközök biztosítása	Polgármester	2028.1.2.31.	Önkormányzati adatok, bünygyi statisztikák	szakemberek, készülékek.	Hosszú távon biztosítja az idősek biztonságérzetének javulását és ezáltal a hozzátartozók nyugalmát.	Önkormányzati szervezés
2	Egyedülálló, elmagányosodás csökkentése.	Az idősek emberekkel kapcsolatos előítéletek feloldása, a szükségesség, a fiatalabb generációknak toleranciát és törődést kell	Gazdasági Program	Új Roma Stratégia (2019-2030)	Közös programok szervezése	Polgármester	2028.1.2.31.	Közös programok száma.	szakemberek,	Hosszú távon az eredménye zheti, hogy kiegyenlítődik a generációk közötti nézetkülönbség, az idősek	Pályázat több önkormányzat részvételével

	nyújtaniuk										emberek elfogadása által tapasztalato k kerülhetnek átadásra a fiatalok részére	
3	Egészségi állapot javítása, állapot romlás késleltetése	A lakosság egészségi állapota idős korban folyamatosan és rohamosan romlik.	Az egészség romlás késleltetése	Gazdasági Program	Új Roma Stratégia (2019-2030)	tájékoztatás, tanácsadás, pályázatok révén ingyenes szűrőprogramok szervezése	Polgármester	2028.1.2.31.	javuló életkor adatok	szakemberek, pénzügyi fedezet.	Belső készítettessé válik az egészség megőrzés.	Pályázat több önkormányzat részvételével
V. A fogyatékkal élők esélyegyenlősége												
1	A teljes körű akadálymentesítési megoldása.	A nem teljes körűen akadálymentesek.	A középületek teljes körű akadálymentesítése.	Gazdasági Program		Fizikai és információk önkormányzatok akadálymentesítés	Polgármester	2028.1.2.31.	akadálymentes épületek száma.	Pénzügyi fedezet, szakemberek.	Biztosítja azt, hogy a fogyatékos sággal élők a közösség teljes értékű tagjainak érezzék magukat	Pályázat több önkormányzat részvételével
2	Együttérzés erősítése.	Együttérzés hiánya.	A fogyatékos emberek érezzék magukat a társadalom hasznos, szükséges és elfogadott tagjainak.	Gazdasági Program		Részvétel a biztositása életében, rendezvényeken, közös, az elfogadást segítő rendezvények szervezése	Polgármester	2018.1.2.31.	Közös rendezvények száma.	Pénzügyi fedezet.	Biztosítja azt, hogy a fogyatékos sággal élők a közösség teljes értékű tagjainak érezzék magukat	Pályázat több önkormányzat részvételével

3. Megvalósítás

3.1. A megvalósítás előkészítése

Önkormányzatunk az általa fenntartott intézmények vezetői számára feladatul adja és ellenőrzi, a településen működő nem önkormányzati fenntartású intézmények vezetőit pedig partneri viszony során kéri, hogy a Helyi Esélyegyenlőségi Programot valósítsák meg, illetve támogassák.

Önkormányzatunk azt is kéri intézményeitől és partnereitől, hogy vizsgálják meg, és a program elfogadását követően biztosítsák, hogy az intézményük működését érintő, és az esélyegyenlőség szempontjából fontos egyéb közszolgáltatásokat meghatározó stratégiai dokumentumokba és iránymutatásokba épüljenek be és érvényesüljenek az egyenlő bánásmódra és esélyegyenlőségre vonatkozó azon kötelezettségek, melyek az önkormányzat Helyi Esélyegyenlőségi Programjában részletes leírásra kerültek.

Önkormányzatunk elvárja, hogy intézményei a Helyi Esélyegyenlőségi Program Intézkedési Tervében szereplővállalásokról, az őket érintő konkrét feladatokról intézményi szintű akcióterveket és évente cselekvési ütemterveket készítsenek.

Önkormányzatunk a HEP kidolgozására és megvalósítására, továbbá értékelésére, ellenőrzésére és az ennek során nyert információk visszacsatolására, valamint a programba történő beépítésének garantálására Helyi Esélyegyenlőségi Programért Felelős Fórumot hoz létre és működtet.

A fentiekkel kívánjuk biztosítani, hogy az HEP IT-ben vállalt feladatok településünkön maradéktalanul megvalósuljanak.

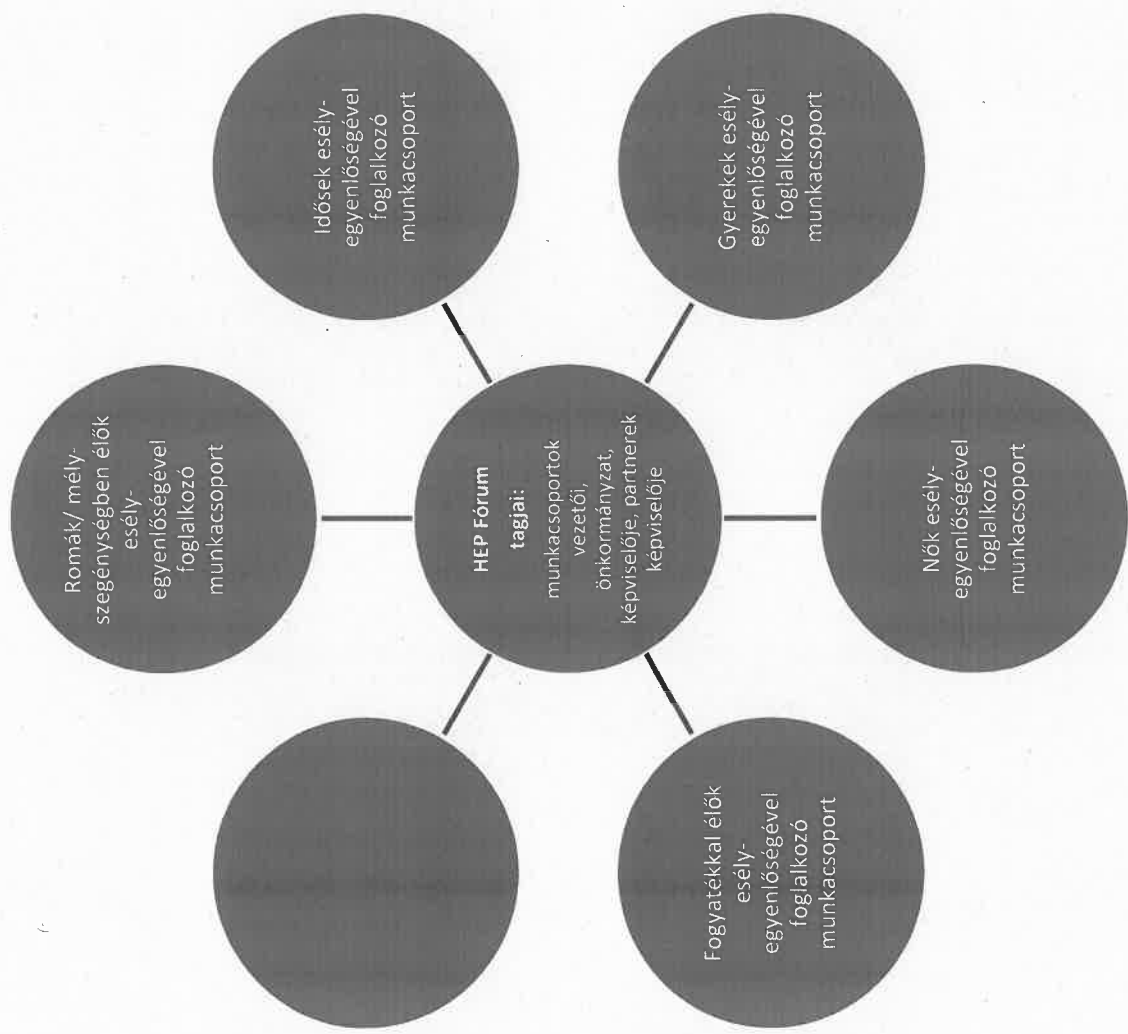
3.2. A megvalósítás folyamata

A Helyi Esélyegyenlőségi Programban foglaltak végrehajtásának ellenőrzése érdekében HEP Fórumot hozunk létre.

A HEP Fórum feladatai:

- az HEP IT megvalósulásának figyelemmel kísérése, a kötelezettségek teljesítésének nyomon követése, dokumentálása, és mindezekről a település képviselő-testületének rendszeres tájékoztatása,
- annak figyelemmel kísérése, hogy a megelőző időszakban végrehajtott intézkedések elősegítették-e a kitűzött célok megvalósulását, és az ezen tapasztalatok alapján esetleges új beavatkozások meghatározása
- a HEP IT-ben lefektetett célok megvalósulásához szükséges beavatkozások évenkénti felülvizsgálata, a HEP IT aktualizálása,
- az esetleges változások beépítése a HEP IT-be, a módosított HEP IT előkészítése képviselő-testületi döntésre
- az esélyegyenlőséggel összefüggő problémák megvitatása
- a HEP IT és az elért eredmények nyilvánosság elé tárása, dokumentálása kommunikálása.

Az esélyegyenlőség fókuszban lévő célcsoportjaihoz és/vagy kiemelt problématerületekre a terület aktorainak részvételével tematikus munkacsoportokat alakítunk az adott területen kitűzött célok megvalósítása érdekében. A munkacsoportok vezetői egyben tagjai az Esélyegyenlőségi Fórumnak is, a munkacsoportok rendszeresen (minimum évente) beszámolnak munkájukról az Esélyegyenlőségi Fórum számára.



A HEP Fórum működése:

A Fórum legalább kétfévente, a felülvizsgálatok és az új HEP elfogadása előtt, de szükség esetén ennél gyakrabban ülésezik.

A Fórum működését megfelelően dokumentálja, üléséről jegyzőkönyv készül.

A Fórum javaslatot tesz az HEP IT megvalósulásáról készített beszámoló elfogadására, vagy átdolgoztatására, valamint szükség szerinti módosítására.

A HEP Fórum egy-egy beavatkozási terület végrehajtására felelőst jelölhet ki tagjai közül, illetve újabb munkacsoportokat hozhat létre.

A HEP Fórumok javasolt összetétele:

Tagok

- a település polgármestere,
- a település/közös önkormányzatok jegyzője,
- helyi nemzeti önkormányzatok vezetői,
- beavatkozási területekhez kapcsolódó önkormányzati bizottságok képviselői,
- helyi/terségi releváns közszolgáltató intézmények képviselői,
- meghatározó helyi/terségi gazdasági szereplők, munkáltatók képviselői,
- 2 000 fő lakosságszám feletti települések esetében a Szociálpolitikai Kerekasztal képviselői,
- helyi jelzőrendszeri felelős,
- a településen működő - a HEP célcsoportjai kapcsán érintett - civil szervezetek és egyházak képviselői,
- A HEP intézkedési tervében szereplő intézkedések végrehajtásáért felelős intézmények, szervezetek képviselői,
- a település HEP referense,
- a rendvédelmi és közbiztonsági szervezetek képviselői,
- egyéb tagok (pl. tapasztalati szakértőként valamely célcsoportban érintett személy, vagy a településen aktív szerepet vállaló személyek).

Állandó meghívottak

- a település képviselő-testületének tagjai,

- az illetékes esélyegyenlőségi mentor,
- tankertületi központ képviselője,
- környező települések önkormányzati szereplői,
- járási jelzőrendszeri tanácsadó,
- egyéb meghívottak (járási hivatalok beavatkozóai területekhez és célcsoportokhoz kapcsolódó szervezeti egységeinek képviselői, térségi felzárkózási programok képviselői).

Monitoring és visszacsatolás

A Helyi Esélyegyenlőségi Program megvalósulását, végrehajtását a HEP Fórum ellenőrzi, és javaslatot készít a HEP szükség szerinti aktualizálására az egyes beavatkozóai területek felelőseinek, illetve a létrehozott munkacsoportok beszámolóinak alapján.

Nyilvánosság

A program elfogadását megelőzően, a véleménynyilvánítás lehetőségének biztosítása érdekében nyilvános fórumot hívunk össze.

A véleményformálás lehetőségét biztosítja az Helyi Esélyegyenlőségi Program nyilvánosságra hozatala is, valamint a megvalósítás folyamatát koordináló HEP Fórum első ülésének mihamarabbi összehívása.

A nyilvánosság folyamatos biztosítására legalább évente tájékoztatjuk a program megvalósításában elért eredményekről, a monitoring eredményeiről a település döntéshozóit, tisztségviselőit, az intézményeket és az együttműködő szakmai és társadalmi partnerek képviselőit.

A HEP Fórum által végzett éves monitoring vizsgálatok eredményeit nyilvánosságra hozzuk a személyes adatok védelmének biztosítása mellett. A nyilvánosság biztosítására az önkormányzat honlapja, a helyi média áll rendelkezésre. Az eredményekre felhívjuk a figyelmet az önkormányzat és intézményeinek különböző rendezvényein, beépítjük kiadványainkba, a tolerancia, a befogadás, a hátrányos helyzetűek támogatásának fontosságát igyekezzünk megértetni a lakossággal, a támogató szakmai és társadalmi környezet kialakítása érdekében.

Kötelezettségek és felelősség

Az esélyegyenlőséggel összefüggő feladatokért az alábbi személyek/csoportok felelősek:

A Helyi Esélyegyenlőségi Program végrehajtásáért az önkormányzat részéről a Polgármester felel.:

- Az ő feladata és felelőssége a HEP Fórum létrejöttének szervezése, működésének sokoldalú támogatása, az önkormányzat és a HEP Fórum közötti kapcsolat biztosítása.
- Folyamatosan együttműködik a HEP Fórum vezetőjével.
- Felelősségi körébe tartozó, az alábbiakban felsorolt tevékenységeit a HEP Fórum vagy annak valamely munkacsoportjának bevonásával és támogatásával végzi. Így
 - Felel azért, hogy a település minden lakója és az érintett szakmai és társadalmi partnerek számára elérhető legyen a Helyi Esélyegyenlőségi Program.
 - Figyelemmel kíséri azt, hogy az önkormányzat döntéshozói, tisztségviselői és intézményeinek dolgozói megismerik és követik a HEP-ben foglaltakat.
 - Támogatnia kell, hogy az önkormányzat, illetve intézményeinek vezetői minden ponton megkapják a szükséges felkészítést és segítséget a HEP végrehajtásához.
 - Kötelessége az egyenlő bánásmód elvét sértő esetekben meg tennie a szükséges lépéseket, vizsgálatot kezdeményezni, és a jogsértés következményeinek elhárításáról intézkedni

A HEP Fórum vezetőjének feladata és felelőssége:

- a HEP IT megvalósításának koordinálása (a HEP IT-ben érintett felek tevékenységének összehangolása, instruálása),
- a HEP IT végrehajtásának nyomon követése,
- az esélyegyenlőség sérülésére vonatkozó esetleges panaszok kivizsgálása az önkormányzat felelősével közösen
- a HEP Fórum összehívása és működtetése.

A település vezetése, az önkormányzat tisztségviselői és a települési intézmények vezetői

- felelősek azért, hogy ismerjék az egyenlő bánásmódra és esélyegyenlőségre vonatkozó jogi előírásokat, biztosítsák a diszkriminációmentes intézményi szolgáltatásokat, a befogadó és toleráns légkört, és megragadjanak minden alkalmat, hogy az esélyegyenlőséggel kapcsolatos ismereteiket bővítő képzésen, egyéb programon részt vegyenek.
- Felelősségük továbbá, hogy ismerjék a HEP IT-ben foglaltakat és közreműködjenek annak megvalósításában.
- Az esélyegyenlőség sérülése esetén hivatalosan jelezzék azt a HEP IT kijelölt irányítóinak.

- Az önkormányzati intézmények vezetői intézményi akciótervben gondoskodjanak az Esélyegyenlőségi Programban foglaltaknak az intézményükben történő maradéktalan érvényesüléséről.

Minden, az önkormányzattal és annak intézményeivel szerződéses viszonyban álló, számukra szolgáltatást nyújtó fél felelősége, hogy megismerje a HEP IT-t, magára nézve kötelezőként kövesse azt, és megfeleljen az elvárásainak, amelyre vonatkozó passzust a jövőben bele kell foglalni a szerződésbe. Szükséges továbbá, hogy a jogszabály által előírt feladat-megosztás, együttműködési kötelezettség alapján a települési önkormányzattal kapcsolatban álló szereplők ismerjék a HEP-ot, annak megvalósításában aktív szerepet vállaljanak. (Ld. pl. a köznevelési intézmények fenntartása és működtetése.)

Érvényesülés, módosítás

Amennyiben a **kétévente előírt** – de ennél gyakrabban, pl. évente is elvégezhető - **felülvizsgálat** során kiderül, hogy a HEP IT-ben vállalt célokat nem sikerül teljesíteni, a **HEP Fórum megvitatja a beavatkozási tevékenységek korrekciójára, kiegészítésére vonatkozó intézkedési tervjavaslatát** annak érdekében, hogy a célok teljesíthetők legyenek.

Az HEP IT-t mindenképp módosítani szükséges, ha megállapításaiban lényeges változás következik be, illetve amennyiben a tervezett beavatkozások nem elegendő módon járulnak hozzá a kiűzött célok megvalósításához.

Az egyenlő bánásmód elvét sértő esetekben az HEP IT végrehajtásáért felelős személy megteszi a szükséges lépéseket, vizsgálatot kezdeményez, és intézkedik a jogsértés következményeinek elhárításáról.

4. Elfogadás módja és dátuma

- I. A Méra község Helyi Esélyegyenlőségi Programjának szakmai és társadalmi vitája megtörtént. Az itt született észrevételeket a megvitatást követően a HEP Intézkedési Tervébe beépítettük.
- II. Ezt követően Méra község képviselő-testülete a Helyi Esélyegyenlőségi Programot (melynek része az Intézkedési Terv) megvitatta és számú határozatával elfogadta.

Csatolt melléklet:

- képviselő testület elfogadó határozatának kivonata

Méra, 2023.....

Tímár Herbert
polgármester

NÉV	HEP részei										Aláírás	
	1	2	3	4	5	6	7	8	9	10		
Tímár Herbert Polgármester	RÉTE	RÉTE	RÉTE	RÉTE	RÉTE	RÉTE	RÉTE	RÉTE	RÉTE	RÉTE	RÉTE	
Kádasné Radvai Katalin Jegyző	RÉTE	RÉTE	RÉTE	RÉTE	RÉTE	RÉTE	RÉTE	RÉTE	RÉTE	RÉTE	RÉTE	
Gombos Zsoltné Óvodavezető	RÉTE	RÉTE	RÉTE	RÉTE	RÉTE	RÉTE	RÉTE	RÉTE	RÉTE	RÉTE	RÉTE	
Szalánci Andrea Iskola igazgató	RÉTE	RÉTE	RÉTE	RÉTE	RÉTE	RÉTE	RÉTE	RÉTE	RÉTE	RÉTE	RÉTE	
Dr. Vidákovich Béla Háziorvos	RÉTE	RÉTE	RÉTE	RÉTE	RÉTE	RÉTE	RÉTE	RÉTE	RÉTE	RÉTE	RÉTE	
Sándor Tünde Családsegítő	RÉTE	RÉTE	RÉTE	RÉTE	RÉTE	RÉTE	RÉTE	RÉTE	RÉTE	RÉTE	RÉTE	